



Notas generales a **los Estados Financieros** a 31 de diciembre de 2025



Vicerrectoría
Administrativa

División de Gestión
Financiera

Grupo de Gestión
Contable

Popayán, marzo de 2026



5.2-27.28/0004

Los suscritos DEIBAR RENE HURTADO HERRERA, Representante Legal y WILSON ALFREDO BENAVIDES ROSERO, Profesional Especializado con funciones de Contador General de la Universidad del Cauca, en cumplimiento de las Resoluciones 356 de 2022 y 411 de 2023 expedidas por la UAE – Contaduría General de la Nación.

CERTIFICAN:


Que los saldos de los estados financieros revelan los hechos, transacciones y operaciones realizadas por la Universidad del Cauca con corte a 31 de diciembre de 2025, corresponde a las cifras y datos tomados fielmente de los soportes y libros de contabilidad generados por el Sistema de Información Financiero y éstos se elaboran conforme a lo señalado en el marco normativo para entidades de gobierno emitido por la Contaduría General de la Nación mediante resolución 533 de 2015 y sus modificatorias y Acuerdo Superior 084 de 2021 por el cual se determinan las políticas contables de la Universidad.

Que, en los estados financieros de la Universidad del Cauca con corte a 31 de diciembre de 2025, revelan el valor total de: activos, pasivos, patrimonio, ingresos, gastos, costos y cuentas de orden, reportados en los libros emitidos del sistema de información financiero a 31 de diciembre de 2025.

Que los activos representan un potencial de servicios y a la vez los pasivos representan hechos pasados que implican salida de recursos, en desarrollo de las funciones de cometido estatal de la Universidad del Cauca.

Que se dio cumplimiento al control interno en cuanto a la correcta preparación y presentación de los estados financieros libres de errores significativos.

Popayán, diecinueve (19) días del mes de marzo de 2026.


DEIBAR RENE HURTADO HERRERA WILSON ALFREDO BENAVIDES R.
C.C. 76.311.561 expedida Popayán Profesional Especializado –Contador
Representante Legal T.P. 131459-T

Elaboró: Wilson Alfredo Benavides
Revisó/aprobó: María Otilia Solarte –Profesional Especializada

Vicerrectoría Administrativa
División Gestión Financiera

5.2-27.28/0004

UNIVERSIDAD DEL CAUCA
891500319-2
Estado de Situación Financiera Comparativo
Al 31 de Diciembre del 2025
Valores expresados en Pesos Colombianos

Código	Descripción	NOTA	2025-12	2024-12	Código	Descripción	NOTA	2025-12	2024-12
1.6.85	DEPRECIACIÓN ACUMULADA DE PROPIEDADES	10.1-10.2	-66.270.921.227,05	-58.392.381.585,37					
1.7	BIENES DE USO PÚBLICO E HISTÓRICOS Y CULTURALES	11	3.584.486.090,00	3.584.486.090,00					
1.7.15	BIENES HISTÓRICOS Y CULTURALES	11.1	3.584.486.090,00	3.584.486.090,00					
1.9	OTROS ACTIVOS		572.311.812.257,44	610.256.069.965,50					
1.9.04	PLAN DE ACTIVOS PARA BENEFICIOS POSEMPLEADOS	23.4	565.166.441.344,00	605.138.725.905,00					
1.9.08	RECURSOS ENTREGADOS EN ADMINISTRACIÓN		0,00	6.431.844,00					
1.9.51	PROPIEDADES DE INVERSIÓN	13	183.000.000,00	183.000.000,00					
1.9.52	DEPRECIACIÓN ACUMULADA DE PROPIEDADES	13	-23.238.094,68	-20.333.332,80					
1.9.70	ACTIVOS INTANGIBLES	14	16.949.183.476,49	12.803.843.545,49					
1.9.75	AMORTIZACIÓN ACUMULADA DE ACTIVOS INTANGIBLES	14.1	-9.963.574.468,37	-7.855.597.996,19					
	TOTAL PASIVO + PATRIMONIO							1.191.615.957.882,22	1.194.689.554.004,41
	TOTAL ACTIVO		1.191.615.957.882,22	1.194.689.554.004,41					
	CUENTAS DE ORDEN DEUDORAS								
	NO CORRIENTE		0,00	0,00				0,00	0,00
8.1	ACTIVOS CONTINGENTES	27.1	33.451.068.404,92	22.660.206.251,93				9.766.494.926,09	8.560.643.979,23
8.1.20	LITIGIOS Y MECANISMOS ALTERNATIVOS DE SOLUCIÓN DE CONTROVERSIAS	27.2	6.038.835.621,24	5.989.365.039,11	9.1.20	LITIGIOS Y MECANISMOS ALTERNATIVOS DE SOLUCIÓN DE CONTROVERSIAS	27.3	9.766.494.926,09	8.560.643.979,23
8.1.90	OTROS ACTIVOS CONTINGENTES	27.1	27.412.232.783,68	16.670.841.212,82	9.3.06	BIENES RECIBIDOS EN CUSTODIA		24.108.926,00	24.108.926,00
8.3	DEUDORAS DE CONTROL	28.1	298.716.724.409,05	300.804.896.861,05	9.9	ACREEDORAS POR CONTRA (DB)	28.2	-9.790.603.852,09	-8.584.752.905,23
8.3.06	BIENES ENTREGADOS EN CUSTODIA		262.303,00	262.303,00	9.9.05	PASIVOS CONTINGENTES POR CONTRA (DB)		-9.790.603.852,09	-8.584.752.905,23
8.3.10	BONOS, TÍTULOS Y ESPECIES NO COLOCADOS		272.104.509.054,00	274.143.025.764,00					
8.3.15	BIENES Y DERECHOS RETIRADOS		1.325.423.367,22	1.325.423.367,22					
8.3.61	RESPONSABILIDADES EN PROCESO		112.579.620,38	74.453.196,38					
8.3.90	OTRAS CUENTAS DEUDORAS DE CONTROL		25.173.950.064,45	25.261.732.230,45					
8.9	DEUDORAS POR CONTRA (CR)	28.1	-332.167.792.813,97	-323.465.103.112,98					
8.9.05	ACTIVOS CONTINGENTES POR CONTRA (CR)		-33.229.173.378,92	-22.660.206.251,93					
8.9.15	DEUDORAS DE CONTROL POR CONTRA (CR)		-298.938.619.435,05	-300.804.896.861,05					
	TOTAL CUENTAS DE ORDEN DEUDORAS		0,00	0,00				0,00	0,00


DEIBAR RENÉ HURTADO HERRERA
Representante Legal


MARÍA OTILIA SOLARTE DAGUA
Profesional Especializada
C.C/ 25280778


WILSON ALFREDO BENAVIDES ROSERO
Contador Público
T.P. 131459-T


5.2-27.28/0004

UNIVERSIDAD DEL CAUCA
891500319-2
Estado de Resultados Comparativo
Del 01 de Enero de 2025 al 31 de Diciembre del 2025
Valores expresados en Pesos Colombianos

Código	Descripción	NOTA	2025	2024
4	INGRESOS	29	366.577.561.958,34	321.379.930.323,42
4.1	INGRESOS FISCALES	29.1	9.939.457.730,83	3.772.426.440,00
4.1.05	IMPUESTOS	29.1.1	9.939.457.730,83	3.772.426.440,00
4.3	VENTA DE SERVICIOS	29.2	72.002.908.778,42	58.406.673.994,50
4.3.05	SERVICIOS EDUCATIVOS	29.2	39.340.417.196,00	34.603.280.411,00
4.3.11	ADMINISTRACIÓN DE LA SEGURIDAD SOCIAL EN SALUD	29.2	16.124.202.867,00	15.347.177.519,50
4.3.12	SERVICIOS DE SALUD	29.2	61.128.904,00	92.774.488,00
4.3.90	OTROS SERVICIOS	29.2	21.491.761.281,42	12.982.102.559,00
4.3.95	DEVOLUCIONES, REBAJAS Y DESCUENTOS EN VENTA	29.2	5.014.601.470,00	4.618.660.983,00
4.4	TRANSFERENCIAS Y SUBVENCIONES	29.1	11.609.778.764,89	22.568.877.935,52
4.4.28	OTRAS TRANSFERENCIAS		11.609.778.764,89	22.568.877.935,52
4.7	OPERACIONES INTERINSTITUCIONALES	29.1	253.575.634.802,00	219.253.346.559,00
4.7.05	FONDOS RECIBIDOS		253.575.634.802,00	219.253.346.559,00
4.8	OTROS INGRESOS	29.2	19.449.781.882,20	17.378.605.394,40
4.8.02	FINANCIEROS	29.2	9.234.468.239,56	10.924.203.713,04
4.8.08	INGRESOS DIVERSOS	29.2	9.695.228.230,64	6.365.883.196,36
4.8.30	REVERSIÓN DEL DETERIORO DE VALOR	29.2	7.664.221,00	1.309.206,00
4.8.31	REVERSIÓN DE PROVISIONES	29.2	512.421.191,00	87.209.279,00
	TOTAL INGRESOS		366.577.561.958,34	321.379.930.323,42
5	GASTOS	30	97.377.645.029,66	91.801.236.676,04
5.1	DE ADMINISTRACIÓN Y OPERACIÓN	30.1	88.166.453.163,79	77.027.764.306,67
5.1.01	SUELDOS Y SALARIOS	30.1	21.173.001.917,00	19.466.320.560,00
5.1.02	CONTRIBUCIONES IMPUTADAS	30.1	398.511.265,00	457.602.319,00
5.1.03	CONTRIBUCIONES EFECTIVAS	30.1	7.378.046.200,00	6.909.822.800,00
5.1.04	APORTES SOBRE LA NÓMINA	30.1	725.420.000,00	669.918.100,00
5.1.07	PRESTACIONES SOCIALES	30.1	8.209.857.538,00	7.496.124.839,00
5.1.08	GASTOS DE PERSONAL DIVERSOS	30.1	3.707.079.351,00	4.094.443.404,52
5.1.11	GENERALES	30.1	44.396.487.603,20	35.954.229.754,47
5.1.20	IMPUESTOS, CONTRIBUCIONES Y TASAS	30.1	2.178.049.289,59	1.979.302.529,68
5.3	DETERIORO, DEPRECIACIONES, AMORTIZACIONES Y PRC	30.2	6.317.607.201,59	10.072.402.351,53
5.3.47	DETERIORO DE CUENTAS POR COBRAR	30.2	29.720.829,00	497.744.605,19
5.3.60	DEPRECIACIÓN DE PROPIEDADES, PLANTA Y EQUIPO	30.2	3.224.917.784,04	6.714.994.354,94
5.3.66	AMORTIZACIÓN DE ACTIVOS INTANGIBLES	30.2	2.102.720.521,54	2.715.355.115,97
5.3.68	PROVISIÓN LITIGIOS Y DEMANDAS	30.2	960.248.067,00	144.308.275,43
5.4	TRANSFERENCIAS Y SUBVENCIONES	30.3	2.019.246.763,00	1.917.613.260,00
5.4.23	OTRAS TRANSFERENCIAS	30.3	2.019.246.763,00	1.917.613.260,00
5.6	DE ACTIVIDADES Y/O SERVICIOS ESPECIALIZADOS	30.4	80.860.343,00	49.734.820,00
5.6.13	ADMINISTRACIÓN DE LA SEGURIDAD SOCIAL EN SALUD	30.4	80.860.343,00	49.734.820,00
5.8	OTROS GASTOS	30.5	793.477.558,28	2.733.721.937,84
5.8.02	COMISIONES	30.5	2.590.212,46	28.522.761,58
5.8.03	AJUSTE POR DIFERENCIA EN CAMBIO	35	33.107.614,24	8.303.502,53
5.8.04	FINANCIEROS	30.5	1.990.189,22	1.282.505,00
5.8.90	GASTOS DIVERSOS	30.5	640.588.439,46	2.500.761.875,73
5.8.95	DEVOLUCIONES, REBAJAS Y DESCUENTOS EN VENTA	30.5	115.201.102,90	194.851.293,00
	TOTAL GASTOS		97.377.645.029,66	91.801.236.676,04
6	COSTOS DE VENTAS	31	234.147.438.273,25	213.544.183.094,85
6.3	COSTO DE VENTAS DE SERVICIOS	31.1	234.147.438.273,25	213.544.183.094,85
6.3.05	SERVICIOS EDUCATIVOS	31.1	220.090.460.967,79	201.044.685.715,45
6.3.10	SERVICIOS DE SALUD	31.1	14.056.977.305,46	12.499.497.379,40
	TOTAL COSTOS		234.147.438.273,25	213.544.183.094,85
	EXCEDENTE DEL EJERCICIO		35.052.478.655,43	16.034.510.552,53


DEIBAR RENÉ HURTADO HERRERA
Representante Legal


MARÍA ÓTILIA SOLARTE DAGUA
Profesional Especializada
C.C. 25280778


WILSON ALFREDO BENAVIDES ROSERO
Contador Público
T.P. 131459-T



5.2-27.28/0004

UNIVERSIDAD DEL CAUCA
891500319-2
Estado de Cambio en el Patrimonio
31 de diciembre de 2025
Valores expresados en Pesos Colombianos

Código	Descripción	Nota		
	Saldo del Patrimonio A 31 de Diciembre del 2024			484.250.343.758,15
	Variaciones Patrimoniales Durante 2025			39.413.741.845,27
	Saldo del Patrimonio A 31 de Diciembre del 2025			518.722.310.969,52
DETALLE DE LAS VARIACIONES PATRIMONIALES				
			2025	2024
INCREMENTOS :				
				36.426.541.556,28
3.1.05.06	Capital Fiscal	26	166.565.221.480,44	166.535.555.243,15
3.1.09.01	Utilidades o excedentes acumulados	26	379.144.330.298,17	361.765.423.082,08
3.1.10.01	Utilidad o excedente del ejercicio	26	35.052.478.655,43	16.034.510.552,53
DISMINUCIONES :				
				1.954.574.344,91
3.1.09.02	Pérdidas o déficits acumulados	26	-85.941.031.774,34	-83.986.457.429,43
PARTIDAS SIN MOVIMIENTO :				
				0,00
3.1.10.02	Pérdida o déficit del ejercicio	26	0,00	0,00
3.1.14.02	Reservas estatutarias	26	4.402.036.614,71	4.402.036.614,71
3.1.14.03	Reservas ocasionales	26	484.673.101,00	484.673.101,00
3.1.51.01	Ganancias o pérdidas actuariales por planes de beneficio	26	-259.203.349.368,89	-259.203.349.368,89
3.1.51.02	Ganancias o pérdidas del plan de activos para beneficios	26	278.217.951.963,00	278.217.951.963,00

DEIBAR RENÉ HURTADO HERRERA
Representante Legal

MARÍA OTILIA SOLARTE DAGUA
Profesional Especializada
C.C. 25280778

WILSON ALFREDO BENAVIDES ROSERO
Contador Público
T.P. 131459-T

UNIVERSIDAD DEL CAUCA				
INDICADORES FINANCIEROS CONSOLIDADOS				
COMPARATIVO A 31 DE DICIEMBRE 2025 - 2024				
INDICADOR	FORMULA	2025	2024	INTERPRETACIÓN
RAZON CORRIENTE	Activo Corriente / Pasivo Corriente	\$ 2,56	\$ 2,24	Indica cual es la capacidad de la institución para hacer frente a sus deudas a corto plazo, comprometiendo sus activos corrientes. Significa que por cada peso de deuda corriente, se tiene para su pago dos pesos con cincuenta y ocho centavos (\$2,56) a corto plazo.
RAZON CORRIENTE DEPURADA	(Activo Corriente - Deudores) / Pasivo Corriente	\$ 2,29	\$ 1,88	Por cada peso adeudado por la Universidad del Cauca a corto plazo, tiene para su pago sin incluir deudores dos pesos con treinta y un centavos (\$2,29) a corto plazo.
CAPITAL NETO DE TRABAJO	Activo Corriente - Pasivo Corriente	\$ 154.086.058.855	\$ 122.101.329.743	Representa el margen de seguridad que tiene la institución para cumplir con sus obligaciones en el corto plazo, es decir la Universidad después de cancelar sus compromisos a corto plazo, queda con recursos disponibles de \$154.086.058.855 para ser utilizados en el corto plazo.
PRUEBA ACIDA	(Activo Corriente - Inventarios) / Pasivo Corriente	\$ 2,55	\$ 2,24	Por cada peso adeudado por la Universidad del Cauca, ésta posee en activos de corto plazo sin incluir inventarios dos pesos con cincuenta y siete centavos (\$2,55).
PRUEBA ACIDA DEPURADA	(Activo Corriente - Inventarios y Deudores) / Pasivo Corriente	\$ 2,28	\$ 1,87	Por cada peso adeudado por la Universidad del Cauca, ésta posee en activos de corto plazo sin incluir inventarios y deudores dos pesos con treinta centavos (\$2,28).
NIVEL DE ENDEUDAMIENTO	Total Pasivo / Total Activo	\$ 0,56	\$ 0,59	Refleja el grado de apalancamiento que corresponde a la participación de los acreedores en los activos de la Universidad del Cauca. Por cada peso invertido por la Universidad en activos, cincuenta y seis centavos (\$0,56) han sido financiados con pasivos.
EBITDA (Beneficios antes de intereses, impuestos, depreciación y amortización)	(Excedente o Deficit Operativo+Depreciaciones+Amortizaciones+Provisiones+Deterioro)	\$ 28.067.461.015	\$ 12.703.568.987	Refleja el Excedente Operativo obtenido sin tener en cuenta los costos y gastos de depreciación, amortización, provisiones y deterioro.

EBITDA

Su nombre proviene de las siglas en inglés de "Beneficios antes de intereses, impuestos, depreciación y amortización" (Earnings before Interest, Taxes, Depreciation and Amortization).

EXCEDENTE O DEFICIT OPERACIONAL (EBIT)		\$ 16.396.174.333	\$ 1.389.627.097
MENOS:			
DETERIORO, DEPRECIACIONES, AMORTIZACIONES Y PROVISIONES		\$ 11.671.286.682	\$ 11.313.941.890
DE ADMINISTRACIÓN		\$ 6.317.607.202	\$ 10.072.402.352
DE COSTOS DE PRESTACIÓN DE SERVICIOS		\$ 5.353.679.480	\$ 1.241.539.538
EXCEDENTE ANTES DE GASTOS QUE NO IMPLICAN SALIDA DE DINERO (EBITDA) OPERACIONAL		\$ 28.067.461.015 #	\$ 12.703.568.987
EXCEDENTE O DEFICIT NO OPERACIONAL		\$ 18.656.304.322	\$ 14.644.883.456
EXCEDENTE O DEFICIT DEL EJERCICIO SIN COSTOS Y GASTOS NO MONETARIOS		\$ 46.723.765.337	\$ 27.348.452.443
5.3	DETERIORO, DEPRECIACIÓN Y AMORTIZACIÓN	\$ 6.317.607.202	\$ 10.072.402.352
7.2.08.07	Depreciación y amortización	\$ 5.198.068.619	\$ 1.121.494.116
7.2.10.07	Depreciación y amortización	\$ 28.054.588	\$ 0
7.3.87.07	Depreciación y amortización	\$ 127.556.273	\$ 120.045.422
4	INGRESOS BRUTOS	\$ 366.577.561.958	\$ 321.379.930.324



COMITÉ DE DIRECCIÓN

- Doctor
DEIBAR RENÉ HURTADO HERRERA
Rector
- Doctora
LAURA ISMENIA CASTELLANOS VIVAS
Secretaria General
- Doctora
AIDA PATRICIA GONZÁLEZ NIEVA
Vicerrectora Académica
- Doctor
FRANCISCO JOSÉ PINO CORREA
Vicerrector de Investigaciones
- Doctor
PEDRO ANÍBAL YANZA MERA
Vicerrector de Cultura y Bienestar
- Doctor
JORGE ADRIÁN MUÑOZ VELASCO
Vicerrector Administrativo
- Doctor
ANDRÉS FELIPE RIVERA FIERRO
Oficina de Planeación y Desarrollo Institucional
- Doctor
ALEXANDER BUENDÍA ASTUDILLO
Centro de Gestión de la Calidad y la Acreditación Institucional
- Doctor
PABLO ZAMBRANO SIMMONDS
Jefe Oficina Asesora Jurídica
- Doctora
SANDRA LILIANA TRUJILLO ORTEGA
División de Gestión del Talento Humano
- Doctora
DIANA CAROLINA RENGIFO RUIZ
Centro de Gestión de las Comunicaciones
- Doctor
ÁLVARO RENE RESTREPO GARCES
Centro de Regionalización
- Doctora
YENNI ANGELICA CONDE CARDONA
Directora del Centro de Posgrados
- Doctor
JUAN PABLO PINO LÓPEZ
División de Tecnología de la Información y las Comunicaciones - TIC



Tabla de Contenido

NOTA 1. ENTIDAD REPORTANTE	12
1.1. Identificación y funciones	12
1.2. Declaración de cumplimiento del marco normativo y limitaciones	12
1.3. Base normativa y período cubierto.....	14
1.4. Forma de Organización y/o Cobertura	15
NOTA 2. BASES DE MEDICIÓN Y PRESENTACIÓN UTILIZADAS	16
2.1. Bases de medición	16
2.2. Moneda funcional, de presentación y redondeo	17
2.3. Tratamiento de la moneda extranjera	18
2.4. Hechos ocurridos después del periodo contable.....	18
2.5. Otros Aspectos	18
NOTA 3. JUICIOS, ESTIMACIONES, RIESGOS Y CORRECCIÓN DE ERRORES CONTABLES	18
3.1. Juicios	18
3.2. Estimaciones y supuestos	19
3.3. Correcciones contables.....	19
3.4. Riesgos Asociados a los instrumentos financieros.....	19
NOTA 4. RESUMEN DE POLÍTICAS CONTABLES.....	20
NOTA 5. EFECTIVO Y EQUIVALENTES AL EFECTIVO	29
Composición.....	29
5.1. Depósitos en Instituciones Financieras	30
NOTA 6. INVERSIONES E INSTRUMENTOS DERIVADOS.....	32
6.1. Inversiones de administración de liquidez	32
NOTA 7. CUENTAS POR COBRAR	34
Composición.....	34
7.1. Impuestos, retención en la fuente y anticipos de impuestos.....	35
7.2. Prestación De Servicios.....	37
7.3. Prestación de servicios de salud	38
7.4. Administración de la Seguridad Social en Salud	38
7.5. Transferencias por cobrar.....	38
7.6. Otras Cuentas por cobrar.....	39
7.7. Cuentas por cobrar de difícil recaudo	39
NOTA 8. PRÉSTAMOS POR COBRAR	40
NOTA 9. INVENTARIOS	40
9.1. Bienes y servicios	41
NOTA 10. PROPIEDADES, PLANTA Y EQUIPO.....	42
Composición.....	42
10.1. Detalle saldos y movimientos PPE – Muebles	43



10.2. Detalle saldos y movimientos PPE – Inmueble.....	44
10.3. Construcciones en curso	45
10.4. Estimaciones.....	45
10.4.1. Depreciación- línea recta.....	45
10.5. Revelaciones adicionales.....	46
NOTA 11. BIENES DE USO PUBLICO E HISTÓRICOS Y CULTURALES.....	46
COMPOSICIÓN.....	46
11.1. Bienes históricos y culturales (BHC)	47
11.2. Revelaciones adicionales.....	47
NOTA 12. RECURSOS NATURALES NO RENOVABLES.....	48
NOTA 13. PROPIEDADES DE INVERSIÓN	48
Composición.....	48
13.1. Detalle saldos y movimientos.....	49
NOTA 14. ACTIVOS INTANGIBLES	49
Composición.....	49
14.1. Detalle saldos y movimientos.....	50
NOTA 15. ACTIVOS BIOLÓGICOS.....	50
NOTA 16. OTROS DERECHOS Y GARANTÍAS.....	50
Composición.....	51
Generalidades	51
NOTA 17. ARRENDAMIENTOS	51
17.1. Arrendamientos operativos.....	51
NOTA 18. COSTOS DE FINANCIACIÓN.....	52
NOTA 19: EMISIÓN DE TÍTULOS DE DEUDA	52
PASIVO.....	52
NOTA 20. OPERACIONES DE INSTITUCIONES FINANCIERAS.....	53
NOTA 21. PRÉSTAMOS POR PAGAR	53
NOTA 22. CUENTAS POR PAGAR	53
Composición.....	53
22.1 Revelaciones generales	55
21.1.1. Adquisición de bienes y servicios nacionales.....	55
21.1.2 Recursos a favor de terceros.....	56
21.1.3 Descuentos de nómina.....	56
21.1.4 Impuestos, contribuciones y tasas	57
21.1.5 Otras cuentas por pagar	57
NOTA 23. BENEFICIOS A LOS EMPLEADOS Y PLAN DE ACTIVOS.....	58
Composición.....	58
23.1 Beneficios a los empleados a corto plazo.....	58



23.2	Beneficios y plan de activos para beneficios a los empleados a largo plazo	59
NOTA 24. PROVISIONES		
	Composición.....	62
24.1.	Litigios y demandas	62
24.2.	Provisiones Diversas	63
NOTA 25. OTROS PASIVOS		
	Composición.....	63
25.1.	Desglose – Subcuenta Otros.....	64
NOTA 26. PATRIMONIO		
	Composición.....	67
NOTA 27. ACTIVOS Y PASIVOS CONTINGENTES.....		
27.1.	Activos contingentes	70
27.2.	Revelaciones generales de activos contingentes	71
27.3.	Pasivos contingentes	71
27.3.1.	Revelaciones generales de pasivos contingentes.....	71
NOTA 28. CUENTAS DE ORDEN.....		
28.1	Cuentas de orden deudoras	72
28.2	Cuentas de orden acreedoras	73
NOTA 29. INGRESOS.....		
	Composición.....	74
29.1	Ingresos de transacciones sin contraprestación	75
29.1.1	Ingresos fiscales – Detallado.....	75
29.2	Ingresos de transacciones con contraprestación.....	76
NOTA 30. GASTOS.....		
	Composición.....	77
30.1	Gastos de administración, de operación y de ventas	79
30.2	Deterioro, depreciaciones, amortizaciones y provisiones	81
30.3	Transferencias y Subvenciones	82
30.4	De actividades y/o servicios especializados.....	83
30.5	Otros gastos	83
NOTA 31. COSTOS DE VENTAS.....		
	Composición.....	85
31.1	Costo de ventas de servicios.....	85
NOTA 32. COSTOS DE TRANSFORMACIÓN.....		
	Composición.....	87
32.1	Costos de transformación - Detalle.....	87
NOTA 33. ACUERDOS DE CONCESIÓN - ENTIDAD CONCEDENTE:.....		
		89
NOTA 34. ADMINISTRACIÓN DE RECURSOS DE SEGURIDAD SOCIAL EN PENSIONES (Fondos de Colpensiones):		
		89



NOTA 35. EFECTOS DE LAS VARIACIONES EN LAS TASAS DE CAMBIO DE LA MONEDA EXTRANJERA.....	89
Composición.....	89
NOTA 36. IMPUESTO A LAS GANANCIAS	90
NOTA 37. COMBINACIÓN Y TRASLADO DE OPERACIONES.	90
NOTA 38. REVELACIONES SOBRE EL ESTADO DE FLUJO DE EFECTIVO.	90

NOTA 1. ENTIDAD REPORTANTE

1.1. Identificación y funciones

La Universidad del Cauca es una institución pública de educación superior, de carácter nacional, autónoma y adscrita al Ministerio de Educación Nacional. Fue fundada el 11 de noviembre de 1827 mediante decreto del General Francisco de Paula Santander, y su carácter nacional fue ratificado por la Ley 65 de 1964. Cuenta con régimen especial, personería jurídica, autonomía académica, administrativa y financiera, y patrimonio independiente.

En cumplimiento de su misión institucional en los ámbitos de la educación, la ciencia y la tecnología, la Universidad del Cauca orienta su gestión hacia los siguientes propósitos fundamentales:

1. Fortalecer su liderazgo en los ámbitos regional, nacional e internacional.
2. Desarrollar programas de formación, investigación e interacción con la comunidad, bajo criterios de excelencia y mejora continua.
3. Impulsar la adopción, apropiación y desarrollo de la ciencia y la tecnología para mejorar la competitividad y la calidad educativa.
4. Fomentar la participación democrática, conforme a lo dispuesto en la Constitución Política y la Ley 30 de 1992.
5. Liderar el desarrollo sociocultural, científico y tecnológico de la región, contribuyendo al mejoramiento de la calidad de vida de la sociedad.

La estructura orgánica de la Universidad del Cauca se encuentra definida en el Acuerdo 0105 de 1993 y sus modificaciones. El Consejo Superior es el máximo órgano de dirección y gobierno, seguido por la Rectoría como autoridad ejecutiva, apoyada por cuatro vicerrectorías y el Consejo Académico.

La Universidad está conformada por nueve facultades, que ofrecen programas de pregrado y posgrado en diversas áreas del conocimiento, todos debidamente registrados en el Sistema Nacional de Información de la Educación Superior (SNIES) y varios de ellos con registro calificado otorgado por el Ministerio de Educación Nacional.

La sede principal se encuentra ubicada en la ciudad de Popayán, en la calle 5 No. 4-70, y cuenta además con unidades académicas distribuidas en diferentes sectores de la ciudad. En el marco de su proceso de descentralización, la Universidad ha establecido una sede en el norte del departamento del Cauca, en el municipio de Santander de Quilichao.

1.2. Declaración de cumplimiento del marco normativo y limitaciones

Aplicación del Marco Conceptual del Plan General de Contabilidad Pública,

Catálogo General de Cuentas, Normas y Procedimientos emitidos por la Contaduría General de la Nación.

Los estados financieros de la Universidad del Cauca correspondientes al período terminado el 31 de diciembre de 2025 fueron preparados de conformidad con el Marco Normativo para Entidades de Gobierno, expedido por la Contaduría General de la Nación, en especial lo dispuesto en la Resolución 533 de 2015 y sus modificaciones, que incorpora el Marco Conceptual, el Catálogo General de Cuentas, las Normas y los Procedimientos de Contabilidad Pública.

Las políticas contables adoptadas por la Universidad, descritas en la Nota 4 a los estados financieros, fueron aplicadas de manera uniforme durante el período, garantizando la consistencia, comparabilidad y razonabilidad de la información financiera. Al cierre del ejercicio 2025, la Universidad no adelantó procesos de fusión, escisión o liquidación, por lo que los estados financieros se elaboraron bajo el supuesto de negocio en marcha.

Libros de contabilidad y documentos soporte

Los libros de contabilidad y los documentos soporte se generan, administran y conservan en cada una de las unidades que conforman la estructura administrativa y financiera de la Universidad. El registro de las operaciones se realiza mediante documentos internos y externos, a nivel de cuentas auxiliares, integrando los diferentes módulos del sistema de información financiera institucional, lo que garantiza la trazabilidad, integridad y control de la información.

Responsabilidades tributarias

En materia tributaria, la Universidad del Cauca, en su condición de entidad pública de educación superior, se encuentra sujeta a regímenes, obligaciones y tratamientos especiales en relación con los impuestos del orden nacional y territorial, de conformidad con la normatividad fiscal vigente.

Categoría	Descripción
Impuesto Nacional a la Renta y Complementarios	Ley 223 de 1995, artículo 65 (Artículo 23 del Estatuto Tributario) estableció que la Universidad no es contribuyente del Impuesto de Renta y debe presentar declaración anual de ingresos y patrimonio.

Gestiones realizadas para mejorar la calidad de la información contable

Sostenibilidad contable

Durante la vigencia 2025 se adelantaron mesas de trabajo y actividades de seguimiento a los procesos de depuración y ajuste contable, orientadas a subsanar inconsistencias en los auxiliares de las subcuentas.

En particular, se continuó con la depuración de las subcuentas 190601 – Anticipos

sobre convenios y acuerdos, 190604 – Anticipos para la adquisición de bienes y servicios y 190514 – Bienes y servicios, las cuales presentan saldos correspondientes a vigencias anteriores pendientes de amortización. En razón a la complejidad del proceso de verificación, conciliación y registro contable, se solicitó a la Oficina de Control Interno la ampliación del plazo hasta el 30 de junio de 2026 para culminar las actividades derivadas de este proceso de saneamiento contable.

Limitaciones y deficiencias operativas o administrativas en el proceso contable

La obsolescencia del Sistema Financiero constituye una limitación tecnológica significativa, toda vez que no permite la generación oportuna y confiable de los reportes operativos requeridos para el proceso contable diario. Esta situación obliga a la ejecución de procedimientos manuales por parte del personal, lo que dificulta la obtención de información actualizada, completa, oportuna y confiable.

Automatización de mediciones financieras

Algunas de las mediciones, cálculos y actualizaciones financieras requeridas para la preparación de los Estados Financieros, conforme al Marco Normativo para Entidades de Gobierno, no se encuentran automatizadas en el Sistema de Recursos Físicos (SRF) ni en el Sistema Integrado de Recaudo (SQUID). En consecuencia, estas actividades deben realizarse de manera manual, lo que puede generar demoras en el procesamiento de la información contable, especialmente en aspectos como el cálculo del deterioro de cuentas por cobrar, inversiones y propiedades, planta y equipo.

Personal que conforma el Grupo de Gestión Contable

Durante la vigencia 2025, el Grupo de Gestión Contable de la Universidad del Cauca estuvo conformado por doce (12) personas, distribuidas de la siguiente manera: un (1) profesional especializado, un (1) profesional universitario, dos (2) técnicos, un (1) operario y siete (7) contratistas de apoyo.

1.3. Base normativa y período cubierto

- Acuerdo 084 del 22 de diciembre de 2021 Por el cual se actualizan y/o establecen las políticas contables de la Universidad del Cauca.
- Acuerdo 052 del 12 diciembre de 2024 por el cual se expiden las normas generales sobre clasificación, administración y custodia de los bienes propiedad de la Universidad del Cauca.
- Resolución 138 de 2025 Por la cual se establece la información a reportar, los requisitos, plazos y características de envío a la Contaduría General de la Nación y se derogan las Resoluciones 411 de 2023 y 038 de 2024.

La estructura del documento y los anexos de apoyo respectivos es la siguiente:

- Estado de Situación Financiera comparativo 2025 – 2024

- Estado de Resultados comparativo 2025 - 2024
- Estado de cambios en el patrimonio 2025 - 2024
- Certificación Estados Financieros 2025
- Notas a los Estados Financieros 2025

Los estados financieros correspondientes al período comprendido entre el 1 de enero y el 31 de diciembre de 2025 fueron presentados al Comité de Dirección el 12 de febrero de 2026 y aprobados mediante la Resolución Rectoral No. 0248 del 18 de febrero de 2026, suscrita por el magíster Deibar René Hurtado Herrera, Rector de la Universidad del Cauca.

Dicha aprobación se realizó en cumplimiento de lo establecido en el numeral 21 del artículo 23 del Acuerdo 105 de 1993, Estatuto General de la Universidad del Cauca, y sus normas modificatorias.

Los estados financieros anuales y los informes financieros trimestrales de la Universidad del Cauca se publican en su página web www.unicauca.edu.co

1.4. Forma de Organización y/o Cobertura

Normativa y Estructura Organizacional

La Universidad del Cauca se rige por el principio de autonomía universitaria, consagrado en el artículo 69 de la Constitución Política y desarrollado en el artículo 3 de la Ley 30 de 1992, lo que le permite definir y administrar sus estatutos, autoridades, programas académicos, títulos, docentes, estudiantes y recursos, en cumplimiento de su misión institucional.

La estructura orgánica de la Universidad del Cauca se encuentra regulada por el Acuerdo No. 105 de 1993 y sus modificaciones. Así mismo, los estatutos y reglamentos que rigen los diferentes estamentos de la comunidad universitaria pueden ser consultados en el portal institucional www.unicauca.edu.co

Proceso contable

La información contable de la Universidad del Cauca es el resultado del proceso de consolidación financiera y contable de cinco (5) unidades, establecidas en el artículo 54 del Acuerdo 051 de 2007, modificado por el Acuerdo 025 del 7 de mayo de 2013, las cuales reflejan la estructura funcional y financiera de la Institución. Dichas unidades son:

Unidad 01 – Gestión General

Unidad 02 – Salud de la Universidad del Cauca

Unidad 03 – Fondo Pensional de la Universidad del Cauca

Unidad 04 – Sistema General de Regalías (SGR)

Unidad 05 – Regionalización (actualmente inactiva)

Cada una de estas unidades registra de manera independiente sus operaciones, las cuales posteriormente son integradas y consolidadas para la elaboración de los estados financieros institucionales, garantizando la integridad, consistencia y razonabilidad de la información reportada.

El Sistema Financiero – FINANZAS constituye la plataforma central para el registro y consolidación de las operaciones contables, integrando información proveniente de diversas fuentes primarias, entre las que se encuentran el Sistema de Recursos Físicos (SRF), el Sistema de Recursos Humanos (SRH), el Sistema Integrado de Recaudo (SQUID) y el Sistema de Información de Matrículas y Control Académico (SIMCA). Esta integración permite reflejar las operaciones presupuestales, financieras, administrativas y académicas de la Universidad.

Así mismo, las operaciones relacionadas con procesos jurídicos, sentencias judiciales, conciliaciones y contingencias se reconocen y registran contablemente con base en los informes emitidos por la Oficina Asesora Jurídica, de conformidad con las normas contables y de control vigentes.

El pasivo pensional, que comprende el cálculo actuarial, los bonos pensionales y demás obligaciones derivadas del régimen de pensiones, se registra con base en la información suministrada por el Grupo de Gestión Pensional, así como en la liquidación de sueldos, prestaciones sociales y aportes parafiscales del personal activo y de los pensionados, a través del Sistema de Recursos Humanos (SRH), asegurando la correcta medición y revelación de estas obligaciones en los estados financieros.

El Sistema Financiero FINANZAS integra la información proveniente de las fuentes primarias a través del Sistema de Recursos Físicos (SRF), el Sistema de Recursos Humanos (SRH), el Sistema Integrado de Recaudo (SQUID) y el Sistema de Información de Matrículas y Control Académico (SIMCA).

Las operaciones relacionadas con procesos jurídicos, sentencias y conciliaciones se reconocen y registran con base en los informes emitidos por la Oficina Asesora Jurídica, de conformidad con la normatividad vigente.

El pasivo pensional, que incluye el cálculo actuarial, los bonos pensionales y demás obligaciones asociadas, se registra a partir de las novedades reportadas por el Grupo de Gestión Pensional y de la liquidación de sueldos, prestaciones y aportes de nómina del personal activo y pensionado, a través del Sistema de Recursos Humanos (SRH).

NOTA 2. BASES DE MEDICIÓN Y PRESENTACIÓN UTILIZADAS

2.1. Bases de medición

Los estados financieros de la Universidad del Cauca, correspondientes al período comprendido entre el 1 de enero y el 31 de diciembre de 2025, fueron elaborados de conformidad con las Políticas Contables adoptadas mediante el Acuerdo 084 de 2021, las cuales se encuentran alineadas con las disposiciones establecidas por la Contaduría

General de la Nación en la Resolución No. 533 de 2015 y sus modificaciones. Esta resolución incorpora el Marco Normativo para Entidades de Gobierno al Régimen de Contabilidad Pública, definiendo los criterios de reconocimiento, medición, presentación y revelación de la información financiera del sector público.

En este contexto, la Universidad del Cauca aplica las bases de medición establecidas en el Capítulo VIII del Acuerdo 084 de 2021, las cuales desarrollan y operacionalizan los principios, criterios y métodos previstos en la Resolución 533 de 2015 y sus normas complementarias, expedidas por la Contaduría General de la Nación.

Estas bases garantizan que los activos, pasivos, patrimonio, ingresos y gastos sean reconocidos y medidos de manera razonable, consistente y comparable, atendiendo a su naturaleza y con el propósito de reflejar fielmente la situación financiera, el desempeño y los flujos de recursos de la Institución.

Las bases de medición no contempladas expresamente en el Acuerdo 084 de 2021 se aplicarán conforme a lo dispuesto en las normas complementarias vigentes de la Resolución 533 de 2015 expedidas por la Contaduría General de la Nación.

2.2. Moneda funcional, de presentación y redondeo

La Universidad del Cauca utiliza el peso Colombiano (COP) como moneda funcional, en la cual se reconocen y registran los hechos económicos derivados de sus operaciones, en razón a que corresponde a la moneda del entorno económico principal en el que desarrolla sus actividades y en el que se generan y utilizan la mayoría de sus recursos.

Así mismo, el peso Colombiano (COP) es la moneda de presentación de los estados financieros, en la cual se preparan y revelan los informes financieros de propósito general, de conformidad con el Marco Normativo para Entidades de Gobierno y las políticas contables institucionales.

Para efectos de presentación de la información financiera, las cifras se expresan en pesos colombianos sin decimales, aplicando el correspondiente redondeo al peso más cercano, con el fin de facilitar la lectura, interpretación y comparabilidad de los estados financieros, sin que ello afecte de manera significativa la razonabilidad de la información presentada.

Moneda funcional	Peso Colombiano (COP)
Moneda de Presentación	Peso Colombiano (COP)
Redondeo	Peso Colombiano sin decimales (COP)

2.3. Tratamiento de la moneda extranjera

Las transacciones realizadas en moneda extranjera por la Universidad del Cauca se reconocen inicialmente en la moneda funcional, que corresponde al peso colombiano (COP), aplicando los tipos de cambio vigentes en la fecha en que se efectúa la transacción, de conformidad con el Marco Normativo para Entidades de Gobierno.

Al cierre de cada período contable, los activos y pasivos monetarios denominados en moneda extranjera —tales como cuentas por cobrar, obligaciones financieras, cuentas por pagar y otros derechos u obligaciones exigibles— se convierten utilizando la tasa de cambio de cierre vigente a la fecha de presentación de los estados financieros. Esta conversión tiene como finalidad reflejar de manera razonable el valor de dichas partidas en términos de la moneda funcional.

Las diferencias en cambio que se generan tanto por la liquidación de las transacciones en moneda extranjera como por la reexpresión de los activos y pasivos monetarios al cierre del período se reconocen de manera inmediata en las cuentas de resultados del período, afectando los ingresos o gastos financieros, según corresponda, y reflejando así el efecto de las variaciones en las tasas de cambio sobre la situación financiera de la Universidad.

2.4. Hechos ocurridos después del periodo contable

La Universidad del Cauca evaluó los hechos ocurridos con posterioridad al cierre del período contable, comprendidos entre el 31 de diciembre de 2025 y la fecha de autorización para la emisión de los estados financieros, con el fin de determinar si dichos eventos requerían ajustes o revelaciones en la información financiera, de conformidad con las políticas contables de la Universidad del Cauca y el Marco Normativo para Entidades de Gobierno.

Como resultado de la evaluación realizada, se concluyó que no se presentaron hechos posteriores relevantes que afectarían las cifras reconocidas en los estados financieros que requirieran ajustes o revelaciones a los valores reportados al 31 de diciembre de 2025. En consecuencia, los estados financieros reflejan de manera razonable la situación financiera, el desempeño y los flujos de recursos de la Universidad del Cauca a la fecha de corte.

2.5. Otros Aspectos

No se presentaron otros aspectos durante el periodo 2025 que se considere importantes destacar.

NOTA 3. JUICIOS, ESTIMACIONES, RIESGOS Y CORRECCIÓN DE ERRORES CONTABLES

3.1. Juicios

Durante el período contable 2025, la Universidad del Cauca no realizó juicios o estimaciones contables que implicaran cambios significativos en la información financiera a presentar a los usuarios internos y externos. Las decisiones e interpretaciones contables efectuadas se aplicaron de conformidad con las políticas

contables institucionales vigentes, las cuales se encuentran alineadas con la normatividad expedida por la Contaduría General de la Nación para las entidades de gobierno.

3.2. Estimaciones y supuestos

A 31 de diciembre de 2025, la Universidad del Cauca realizó las siguientes estimaciones:

Deterioro de Cuentas por Cobrar:

La Vicerrectoría Administrativa – Oficina de Crédito y Cartera, en cumplimiento de la normatividad aplicable a la Universidad del Cauca y, en particular, de lo dispuesto en la Resolución 339 de 2025 de la Contaduría General de la Nación, mediante la cual se actualizan el Marco Conceptual y las Normas para el Reconocimiento, Medición, Revelación y Presentación de los Hechos Económicos del Marco Normativo para Entidades de Gobierno, aplica el método individual para el cálculo de la pérdida esperada sobre la cartera de estudiantes deudores por concepto de matrícula financiera de los programas de posgrado, de acuerdo con los criterios establecidos en la citada resolución.

Deterioro de valor de los Activos no Generadores de Efectivo:

El Área de Adquisiciones e Inventarios y la Unidad de Salud, realizan el análisis del cálculo de deterioro de los Activos no Generadores de Efectivo, de conformidad con el instructivo PA-GA-5.4.5-IN- 2 “Instructivo para cálculo de deterioro de Activos no Generadores de Efectivo”, para lo cual es necesario tener en cuenta el umbral de materialidad, indicios de deterioro de fuentes internas y externas establecidos por las políticas contables de la Universidad vigente.

3.3. Correcciones contables

Se efectuaron correcciones en los registros de ingresos, costos y gastos de vigencias anteriores. Conforme a la normatividad de la Contaduría General de la Nación, los errores correspondientes a los años 2018 a 2024 se registran como contrapartida en la cuenta de resultados de ejercicios anteriores, mientras que las correcciones previas a 2018 se contabilizan contra el capital fiscal.

Con respecto a la obra Ciudadela Universitaria que se desarrolla en el municipio de Santander de Quilichao, el bloque 1 fue reclasificado de construcciones en curso a edificaciones, de acuerdo con la certificación emitida por el interventor No CUC-GOBCAUCA-2025-012 y acta N° 5.2-3.7/0002 de 19-06-2025 del Comité Técnico de Sostenibilidad Contable.

De igual forma, el Edificio Bicentenario- Posgrados fue reclasificado de construcciones en curso a edificaciones conforme a el acta de entrega y acta de liquidación final del contrato de obra N.º 2.5-31.4/094 de 2016.

3.4. Riesgos Asociados a los instrumentos financieros

La Universidad del Cauca dispone de políticas y acuerdos para la inversión de excedentes temporales de liquidez en entidades financieras supervisadas por la Superintendencia Financiera de Colombia. Estas entidades deben contar con la más alta calificación crediticia a corto y largo plazo, lo que permite minimizar los riesgos.

NOTA 4. RESUMEN DE POLÍTICAS CONTABLES

El Honorable Consejo Superior de la Universidad del Cauca aprobó el Acuerdo 084 de 2021, mediante el cual se actualizaron y adoptaron las políticas contables institucionales. Actualmente, la Universidad se encuentra adelantando la revisión y análisis de la Resolución 339 de 2025 expedida por la Contaduría General de la Nación, mediante la cual se actualizan el Marco Conceptual y las Normas para el Reconocimiento, Medición, Revelación y Presentación de los Hechos Económicos del Marco Normativo para Entidades de Gobierno, con el fin de identificar los cambios normativos que requieran la modificación de las políticas contables vigentes y, en consecuencia, la correspondiente presentación ante el Consejo Superior Universitario para su actualización en el Acuerdo 084 de 2021.

Para la estructuración de su Catálogo General de Cuentas, la Universidad del Cauca adopta como referencia el Catálogo General de Cuentas establecido en la Resolución 620 de 2015 y sus modificaciones, aplicables a las Entidades de Gobierno para el registro y reporte de información financiera ante la Contaduría General de la Nación. El catálogo de la Universidad se organiza en un máximo de siete (7) niveles (##.##.##.##.##.##.##) así:

CLASE	GRUPO	CUENTA	SUBCUENTA	AUXILIARES		
				NIVEL 1	NIVEL 2	NIVEL 3
#	#	##	##	##	##	##

A continuación, se detallan las principales políticas contables aplicadas por la Universidad del Cauca en la preparación de los estados financieros para el período del 1 de enero al 31 de diciembre de 2025:

1. Efectivo y Equivalentes al Efectivo

El efectivo incluye los recursos de liquidez inmediata disponibles en caja, así como los depósitos en cuentas corrientes, de ahorro y otros instrumentos.

Equivalentes al Efectivo: son inversiones a corto plazo, con vencimiento dentro de los tres (3) meses posteriores a su constitución. Se caracterizan por su alta liquidez, mínimo riesgo de cambio en su valor y calificación Triple A, lo que facilita su conversión inmediata en efectivo.

Efectivo de uso restringido: El efectivo o sus equivalentes se considerarán de uso restringido únicamente cuando estén embargados como resultado de un proceso judicial. Los fondos de destino específicos de la Universidad son inembargables.

Se reconocen los recursos monetarios controlados por la Universidad, medidos al costo en moneda nacional y presentados como activo corriente o no corriente

en el estado de situación financiera.

2. Inversiones de administración de liquidez

La Universidad del Cauca considera como inversiones de administración de liquidez los recursos financieros destinados a instrumentos de deuda o patrimonio para obtener rendimientos. Esto incluye títulos de renta fija, que otorgan derechos de acreedor, y participaciones sin control ni influencia en entidades emisoras.

Su presentación en el estado de situación financiera como corriente o no corriente a partir de la comparación entre la fecha de corte de los estados financieros y determinación de la fecha de vencimiento.

3. Cuentas por cobrar

Las cuentas por cobrar representan los derechos adquiridos por la Universidad del Cauca en sus actividades, con la expectativa de recibir un flujo financiero futuro.

Al menos al cierre del periodo contable, se evaluará el posible deterioro por incumplimiento de pagos o deterioro crediticio, con estimaciones individuales con cálculo de las pérdidas esperadas. Si las pérdidas por deterioro disminuyen en una medición posterior, se ajustará el valor sin exceder el monto en libros.

Se dan de baja cuando expiran los derechos o se transfieren los riesgos y beneficios. Su presentación en el estado de situación financiera como corriente o no corriente, dependiendo de su vencimiento.

4. Inventarios

La Universidad del Cauca reconocerá como inventarios los activos adquiridos para comercialización, distribución gratuita o a precios no de mercado, en el curso normal de operación; y transformarse o consumirse en actividades de producción de bienes o prestación de servicios.

Se medirán inicialmente al costo de adquisición y se darán de baja por mermas, sustracciones o vencimiento, registrándose como gasto en el resultado del periodo.

En el estado de situación financiera, se clasificarán como activo corriente si su realización es menor a 12 meses, de lo contrario, serán activos no corrientes.

5. Propiedades, Planta y Equipo

La Universidad del Cauca reconocerá como propiedades, planta y equipo los activos tangibles destinados a la producción, prestación de servicios, administración o arrendamiento.

Se registran al costo, menos la depreciación y pérdidas por deterioro.

Los terrenos se reconocerán por separado. Adiciones y mejoras aumentarán el valor del activo y afectará el cálculo futuro de la depreciación.

Reparaciones y mantenimiento se registran como gasto en el resultado del periodo. Si hay indicios de deterioro, se estimará su valor recuperable.

Se darán de baja cuando ya no generen beneficios, registrando la pérdida o ganancia en el resultado del periodo.

6. Bienes Históricos y Culturales

Se reconocerán como bienes históricos y culturales, los bienes tangibles (muebles o inmuebles) controlados por la Universidad del Cauca, a los que se les atribuye, entre otros, valores colectivos, históricos, estéticos y simbólicos, y que, por tanto, la colectividad los reconoce como parte de su memoria e identidad.

Para que un bien pueda ser reconocido como histórico y cultural debe existir un acto administrativo que así lo declare y su medición monetaria debe ser confiable.

Los bienes históricos y culturales se medirán por el costo el cual se mantendrá con posterioridad a su reconocimiento. Por tal motivo estos no son objeto de avalúo, actualización o valoración con fines contables.

Un bien histórico y cultural se dará de baja cuando no cumpla con los requisitos establecidos para que se reconozca como tal. Esto se puede presentar cuando se pierde el control del activo o cuando no se espera obtener el potencial de servicio por el cual fue reconocido en esta categoría de activo.

Las partidas de bienes históricos y culturales se presentan en el estado de situación financiera dentro de Activos – No Corrientes.

7. Propiedades de Inversión.

La Universidad reconocerá como propiedades de inversión, los terrenos y edificaciones que generen rentas, plusvalías o ambas, en condiciones de mercado. Estos activos se registran por el costo, menos la depreciación acumulada y las pérdidas por deterioro acumuladas, en el caso de que existan. El costo del activo incluye los desembolsos necesarios para que la propiedad se encuentre en las condiciones de operación previstas por la administración de la entidad.

Los terrenos sobre los que se construyan las propiedades de inversión se reconocerán por separado.

Las adiciones y mejoras a una propiedad de inversión se reconocerán como mayor valor de esta y, en consecuencia, afectarán el cálculo futuro de la depreciación. Por su parte, el mantenimiento y las reparaciones de las

propiedades de inversión se reconocen como gasto en el resultado del periodo.

La Universidad del Cauca dará de baja en cuentas a un elemento de propiedad de inversión cuando se pierda el control sobre el elemento o cuando no se espere obtener beneficios económicos futuros por su uso o disposición.

Las partidas de Propiedades de Inversión se presentan en el estado de situación financiera dentro de Activos – No Corrientes.

8. Intangibles

La Universidad del Cauca reconocerá como activos intangibles, los recursos identificables, de carácter no monetario y sin apariencia física, sobre los cuales la entidad tiene el control, espera obtener beneficios económicos futuros o potencial de servicio y puede realizar mediciones fiables. Estos activos se caracterizan porque no se espera venderlos en el curso de las actividades de la entidad y se prevé usarlos durante más de doce (12) meses.

Los activos intangibles se medirán inicialmente al costo, el cual dependerá de si estos son adquiridos o generados internamente.

La amortización iniciará cuando el activo esté disponible para su utilización, es decir, cuando se encuentre en la ubicación y condiciones necesarias para que pueda operar de la forma prevista por la administración de la entidad.

La entidad revisará el valor residual, la vida útil y el método de amortización, como mínimo, una vez en el periodo contable y si existiera un cambio significativo en estas variables, se ajustarán para reflejar el nuevo patrón de consumo de los beneficios económicos futuros o del potencial de servicio.

Se dará de baja un activo intangible cuando se pierda el control sobre el elemento o cuando no se esperan obtener beneficios económicos futuros por su disposición o un potencial de servicio. La pérdida o ganancia fruto de la baja en cuentas del activo intangible se calculará como la diferencia entre el valor neto obtenido por la disposición del activo y su valor en libros, y se reconocerá como ingreso o gasto en el resultado del periodo.

Las partidas de los intangibles se presentan en el estado de situación financiera dentro de Activos – No Corrientes.

9. Arrendamientos

La Universidad del Cauca clasificará los arrendamientos de acuerdo con la transferencia, que haga el arrendador al arrendatario, de los riesgos y ventajas inherentes a la propiedad del activo, como:

Arrendamientos operativos: La Universidad del Cauca clasificará un arrendamiento como operativo si el arrendador no transfiere, sustancialmente al arrendatario, los riesgos y ventajas inherentes a la propiedad del activo.

Arrendamientos financieros: Un arrendamiento se clasificará como financiero cuando el arrendador transfiera, sustancialmente al arrendatario, los riesgos y ventajas inherentes a la propiedad del activo, así su propiedad no sea transferida.

El tipo de arrendamiento dependerá de la esencia de la transacción y no de la forma del contrato.

10. Costos de Financiación

Son aquellos en los que incurre la Universidad relacionados con los fondos que ha tomado en calidad de préstamo. Se reconocerá como mayor valor de los activos, los costos de financiación directamente atribuibles a la adquisición, construcción, desarrollo o producción, de un activo apto. Los demás costos de financiación se reconocerán como gastos en el periodo en que se incurra en ellos.

Se presentará dentro del estado de situación financiera los costos de financiación producto de los desembolsos relacionados con la adquisición, construcción, desarrollo o producción del activo apto. Los que no puedan ser capitalizados se reconocerán como gastos del periodo.

11. Deterioro del valor de los activos generadores de efectivo

Es la pérdida en los beneficios económicos futuros de un activo diferentes a la depreciación o amortización de este y se aplica a los activos que la Universidad considere materiales y clasificados en propiedad, planta y equipo que generen beneficios económicos en condiciones de mercado; propiedades de inversión y activos intangibles que generen beneficios económicos en condiciones de mercado.

La Universidad del Cauca evaluará al final de cada periodo contable, si existe algún indicio de la pérdida por deterioro del valor reconocido, en periodos anteriores, para un activo o UGE, ya no existe o podría haber disminuido. Si existiera tal indicio, la Universidad del Cauca estimará de nuevo el valor recuperable del activo.

12. Deterioro del valor de los activos no generadores de efectivo

El deterioro de valor de un activo no generador de efectivo corresponde a pérdida en su potencial de servicio, adicional al reconocimiento sistemático realizado a través de la depreciación o la amortización.

Los activos no generadores de efectivo son aquellos que se mantienen con el propósito fundamental de suministrar bienes o prestar servicios de forma gratuita o a precios de no mercado, es decir, que no se pretende generar un rendimiento económico por el uso del activo.

Al determinar las pérdidas por deterioro de valor de los activos no generadores de efectivo la Universidad del Cauca evaluará, como mínimo al final del periodo contable, la existencia de indicios de deterioro de valor mediante la evaluación de fuentes internas o externas de información que afecten los activos objeto de revisión.

13. Cuentas por Pagar

La Universidad del Cauca reconocerá como cuentas por pagar, aquellas obligaciones adquiridas con terceros, las cuales fueron originadas en el normal desarrollo de sus actividades por los servicios recibidos, adquisición de bienes, recaudos a favor de terceros, impuestos, entre otros conceptos y de las cuales se espere a futuro, la salida de un flujo financiero o determinable a través de efectivo, equivalentes de efectivo u otro instrumento.

La Universidad del Cauca dejará de reconocer una cuenta por pagar cuando se extingan las obligaciones que la originaron, esto es, cuando la obligación se pague, expire, el acreedor renuncie a ella o se transfiera a un tercero.

La Universidad clasificará aquellas obligaciones adquiridas con terceros en su estado de situación financiera como cuentas por pagar corrientes si su vencimiento es inferior a 12 meses, o se tienen con el propósito de ser negociadas, en caso contrario se clasifican como cuentas por pagar no corrientes.

14. Préstamos por pagar

Se reconocerán como préstamos por pagar, los recursos financieros recibidos por la entidad para su uso y de los cuales se espera, a futuro, la salida de un flujo financiero fijo o determinable, a través de efectivo, equivalentes al efectivo u otro instrumento.

Los préstamos por pagar se medirán por el valor recibido.

Con posterioridad al reconocimiento, los préstamos por pagar se medirán al costo amortizado, el cual corresponde al valor inicialmente reconocido más el costo efectivo menos los pagos de capital e intereses. El costo efectivo se calculará multiplicando el costo amortizado del préstamo por pagar por la tasa de interés efectiva.

Se dejará de reconocer, total o parcialmente, un préstamo por pagar cuando se extingan las obligaciones que lo originaron, esto es, cuando la obligación se pague, expire, el acreedor renuncie a ella o se transfiera a un tercero.

Se clasificará como préstamos por pagar corrientes si su vencimiento es inferior a 12 meses, en caso contrario; se clasifican como préstamos por pagar no corrientes

15. Beneficios a Empleados a Corto Plazo

Se reconocerá como beneficios a los empleados a corto plazo aquellos otorgados a los empleados, que hayan prestado sus servicios a la entidad durante el periodo contable y cuya obligación de pago vence dentro de los 12 meses siguientes al cierre de dicho periodo.

El pasivo por beneficios a los empleados a corto plazo se medirá por el valor de la obligación derivada de los beneficios definidos al final del periodo contable, después de deducir cualquier pago anticipado si lo hubiera.

16. Beneficios por Terminación del Vínculo Laboral

Se reconocerán como beneficios por terminación del vínculo laboral, aquellos beneficios que surgen por la decisión de la Universidad del Cauca de terminar anticipadamente el vínculo laboral con el empleado.

Los beneficios por terminación del vínculo contractual se reconocerán como un pasivo, junto con su gasto asociado, cuando se generen obligaciones por dichos beneficios.

Para los beneficios por terminación del vínculo laboral, la Universidad del Cauca y los empleados establecerán por convención y negociación colectiva los beneficios adicionales para el cálculo de la liquidación por servicios en el momento de la terminación del vínculo. Esta terminación del vínculo laboral aplica solo para los empleados de la planta administrativa y/o suscrita a la convención y negociación colectiva.

17. Beneficios Posempleo

Se reconocerá como beneficios posempleo el pasivo pensional, el cual comprende el cálculo actuarial y lo causado por mesadas pensionales, cuotas partes pensionales en contra y Bonos pensionales.

Se realizará por parte de un actuario las evaluaciones actuariales con una frecuencia no mayor a tres años de acuerdo con lo establecido en el literal 1.1.3. del procedimiento del pasivo pensional y con los recursos que lo financian (versión 4 del 06-dic-2023), expedido por la Contaduría General de la Nación. En caso de que no se haya hecho una evaluación actuarial en la fecha de los estados financieros, se utilizará la evaluación más reciente y se indicará la fecha en que fue realizada.

Los derechos existentes por concurrencia (Plan de Activos para Beneficios Posempleo), para el pago del pasivo pensional a cargo de la Universidad del Cauca, se actualizará según lo establecido en el literal 10.1.2. del procedimiento del pasivo pensional y con los recursos que lo financian (versión 4 del 06-dic-2023), expedido por la Contaduría General de la Nación.

18. Beneficios a los Empleados a Largo Plazo

Cuando haya a lugar, se reconocerá como beneficios a los empleados a largo plazo, los diferentes de los de corto plazo, de los de posempleo y de los correspondientes a la terminación del vínculo laboral, que se hayan otorgado a los empleados con vínculo laboral vigente y cuya obligación de pago vence después de los 12 meses siguientes al cierre del período contable en el que los empleados hayan prestado sus servicios.

19. Provisiones

Se reconocerán como provisiones, los pasivos a cargo de la Universidad del Cauca que estén sujetos a condiciones de incertidumbre en relación con su cuantía y/o vencimiento.

La Universidad del Cauca reconocerá una provisión sólo cuando se cumplan todas y cada una de las siguientes condiciones: tiene una obligación presente, de origen legal, como resultado de un suceso pasado; probablemente, debe desprenderse de recursos que incorporen beneficios económicos o potencial de servicio para cancelar la obligación; y puede hacerse una estimación fiable del valor de la obligación.

20. Activos Contingentes

No son objeto de reconocimiento en los estados financieros. Un activo contingente es un activo de naturaleza posible, surgido a raíz de sucesos pasados, cuya existencia se confirmará solo por la ocurrencia o por la no ocurrencia de uno o más sucesos futuros inciertos que no están enteramente bajo el control de la entidad.

Los activos contingentes se evaluarán cuando la entidad obtenga nueva información de los hechos económicos asociados o, como mínimo, al final del periodo contable, con el fin de asegurar que su evolución se refleje apropiadamente en los estados financieros.

Cuando sea posible realizar una medición de los efectos financieros del activo contingente se registran en cuentas de orden deudoras contingentes.

Se revelará información para cada tipo de activo en cuanto a descripción, estimación de los efectos financieros y si es impracticable obtener la información.

21. Pasivos Contingentes

Los pasivos contingentes no serán objeto de reconocimiento en los estados financieros. Un pasivo contingente corresponde a una obligación posible surgida a raíz de sucesos pasados, cuya existencia se confirmará sólo por la ocurrencia o por la no ocurrencia de uno o más sucesos futuros inciertos que no están enteramente bajo el control de la entidad.

Los pasivos contingentes se evaluarán cuando la entidad obtenga nueva información de los hechos económicos asociados o, como mínimo, al final del periodo contable, con el fin de asegurar que su evolución se refleje apropiadamente en los estados financieros.

Adicionalmente, cuando sea posible realizar una medición de los efectos financieros del pasivo contingente, estos se registrarán en cuenta de orden acreedoras contingentes.

LISTADO DE NOTAS QUE NO LE APLICAN A LA ENTIDAD

NOTA 8	PRÉSTAMOS POR COBRAR
NOTA 12	RECURSOS NATURALES NO RENOVABLES
NOTA 15	ACTIVOS BIOLÓGICOS
NOTA 19	EMISIÓN Y COLOCACIÓN DE TÍTULOS DE DEUDA
NOTA 20	OPERACIONES DE INSTITUCIONES FINANCIERAS
NOTA 21	PRÉSTAMOS POR PAGAR
NOTA 33	ACUERDOS DE CONCESIÓN - ENTIDAD CONCEDENTE.
NOTA 34	ADMINISTRACIÓN DE RECURSOS DE SEGURIDAD SOCIAL EN PENSIONES
NOTA 36	IMPUESTO A LAS GANANCIAS

ACTIVO

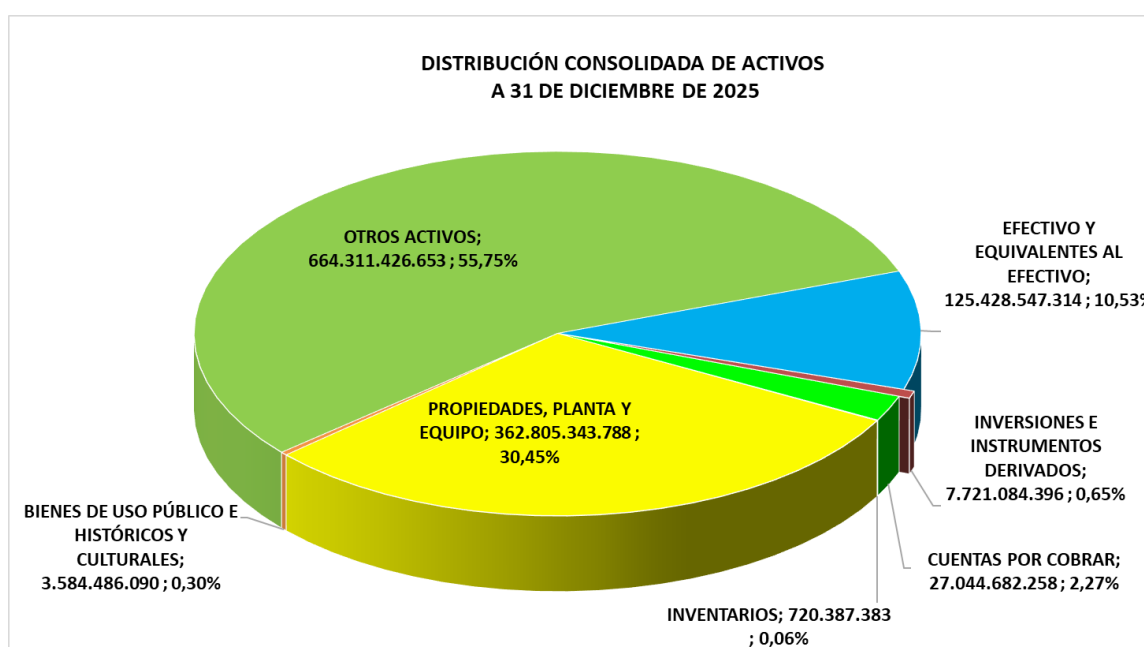
De acuerdo con el Manual de Políticas Contables de la Universidad del Cauca, en concordancia con la normatividad aplicable a las entidades de gobierno, el activo se define:

“Los activos son recursos controlados por la Universidad del Cauca, que resultan de un evento pasado y de los cuales se espera obtener un potencial de servicio o generar beneficios económicos futuros. Un recurso controlado es un elemento que otorga, entre otros, un derecho a:

1. Usar un bien para prestar servicios.
2. Ceder el uso para que un tercero preste un servicio.
3. Convertir el recurso en efectivo a través de su disposición.
4. Beneficiarse de la revalorización de los recursos, o
5. Recibir una corriente de flujos de efectivo.”

El activo de la Universidad del Cauca a 31 de diciembre de 2025 asciende a \$1.191.615.957.882 con la siguiente participación y variación por grupo:

COD CONT	CONCEPTO	2025	% PART	2024	% PART	VARIACIÓN	% VARIAC
I	ACTIVOS	1.191.615.957.882	100%	1.194.689.554.003	100%	-3.073.596.121	-0,26%
1.1	EFFECTIVO Y EQUIVALENTES AL EFFECTIVO	125.428.547.314	10,53%	90.340.050.991	7,56%	35.088.496.323	38,84%
1.2	INVERSIONES E INSTRUMENTOS DERIVADOS	7.721.084.396	0,65%	7.021.472.620	0,59%	699.611.776	9,96%
1.3	CUENTAS POR COBRAR	27.044.682.258	2,27%	35.975.797.540	3,01%	-8.931.115.282	-24,83%
1.5	INVENTARIOS	720.387.383	0,06%	308.449.710	0,03%	411.937.673	133,55%
1.6	PROPIEDADES, PLANTA Y EQUIPO	362.805.343.788	30,45%	360.565.205.517	30,18%	2.240.138.271	0,62%
1.7	BIENES HISTÓRICOS Y CULTURALES	3.584.486.090	0,30%	3.584.486.090	0,30%	0	0,00%
1.9	OTROS ACTIVOS	664.311.426.653	55,75%	696.894.091.535	58,33%	-32.582.664.882	-4,68%



El mayor porcentaje de participación del total de Activos corresponde a Otros Activos; Propiedad, Planta y Equipo; y Efectivo y Equivalentes al Efectivo, los cuales tienen una participación total del 96,72%.

Durante el año 2025, el Activo presenta un decremento respecto del año 2024 del 0,26% equivalente a \$ 3.073.596.121, generado principalmente por los grupos contables como cuentas por cobrar y otros activos

NOTA 5. EFFECTIVO Y EQUIVALENTES AL EFFECTIVO

Composición

NOTA EFFECTIVO Y EQUIVALENTES AL EFFECTIVO
COMPOSICIÓN

	CONCEPTO	2025	2024	VALOR VARIACIÓN
1.1	EFFECTIVO Y EQUIVALENTES AL EFFECTIVO	125.428.547.311,00	90.340.050.992,00	35.088.496.319,00
1.1.05	Caja	684.400,00	851.800,00	-167.400,00
1.1.10	Depositos en instituciones financieras	125.427.862.911,00	90.339.199.192,00	35.088.663.719,00

El efectivo y equivalentes al efectivo de la Universidad del Cauca, a 31 de diciembre de

2025, ascienden a \$125.428.547.311, correspondientes a recursos de liquidez inmediata disponibles en caja y en depósitos en instituciones financieras, destinados a atender oportunamente las obligaciones de la entidad y a garantizar la continuidad en el desarrollo de sus funciones misionales, administrativas y de inversión.

El Grupo 1.1 – Efectivo y equivalentes al efectivo corresponde a los recaudos en efectivo realizados a través de caja y a los recursos depositados en cuentas de ahorro y cuentas corrientes de la Unidad 02 – Unidad de Salud, conforme se detalla a continuación: El saldo a 31 de diciembre de 2025 de la cuenta 1.1.05 – Caja corresponde a los recaudos efectuados durante dicho día, principalmente por concepto de copagos y cuotas moderadoras pagados por los usuarios.

La variación negativa se presenta porque el efectivo recaudado a 31 de diciembre de 2025, después de las 4:00 p. m., fue inferior al recaudado en el último día hábil de diciembre de 2024. Lo anterior obedece a que el sector bancario prestó servicio únicamente hasta el 30 de diciembre de 2025 a las 4:00 p. m., razón por la cual estos recursos no pudieron ser consignados y permanecieron como saldo en caja.

5.1. Depósitos en Instituciones Financieras

COMPOSICIÓN Y VARIACIÓN DE DEPÓSITOS EN INSTITUCIONES FINANCIERAS

NOTA EFECTIVO Y EQUIVALENTES AL EFECTIVO
Anexo. DEPÓSITOS EN INSTITUCIONES FINANCIERAS

	CONCEPTO	2025	2024	VALOR VARIACIÓN	RENTABILIDAD CIERRE 2025 (Vr Inter- Recib)	% TASA PROMEDIO
1.1.10	DEPÓSITOS EN INSTITUCIONES FINANCIERAS	125.427.862.911,00	90.339.199.192,00	35.088.663.719,00	4.830.482.383,00	6%
1.1.10.05	Cuenta corriente	9.187.919.950,00	11.440.149.982,00	-2.252.230.032,00	4.714.761.564,00	
1.1.10.06	Cuenta de ahorro	61.781.975.077,00	36.426.344.769,00	25.355.630.308,00	115.720.819,00	
1.1.10.90	Otros depósitos en instituciones financieras	54.457.967.884,00	42.472.704.441,00	11.985.263.443,00	0,00	0,0
1.1.10.90.01	Cuenta corriente	31.923.940.920,00	22.880.071.242,00	9.043.869.678,00		
1.1.10.90.02	Cuenta de ahorro	22.534.026.964,00	19.592.633.199,00	2.941.393.765,00		

La cuenta contable 1.1.10 – Depósitos en instituciones financieras se encuentra conformada por los saldos en cuentas corrientes (1.1.10.05), cuentas de ahorro (1.1.10.06) y otros depósitos en instituciones financieras (1.1.10.90), así:

- **Cuentas corrientes:** \$9.187.919.950

Las cuentas corrientes están destinadas principalmente al manejo de los recursos operativos institucionales, la ejecución de convenios, el giro de avances, las transferencias internas y los pagos a proveedores, permitiendo el cumplimiento oportuno de las obligaciones adquiridas mediante pagos electrónicos y cheques.

- **Cuentas de ahorro:** \$61.781.975.077

Las cuentas de ahorro se destinan al manejo y administración de los recursos propios, convenios interinstitucionales, proyectos de investigación, fondos especiales y Unidad 04 – Regalías. A diferencia de las cuentas corrientes, estas cuentas generan rendimientos financieros, y reflejan la eficiencia en el manejo de los saldos disponibles.

- **Otros depósitos en instituciones financieras: \$54.457.967.884**

Los saldos registrados en cuentas de ahorro y corrientes a 31 de diciembre de 2025 corresponden, entre otros conceptos, a recursos no ejecutados provenientes de recursos propios destinados a gastos de funcionamiento e inversión, los cuales se aplicarán en la vigencia 2026 para la atención de cuentas por pagar, reservas de apropiación y vigencias futuras.

Adicionalmente, estos saldos incluyen recursos de terceros, cheques no cobrados o pendientes de reclamar, rendimientos financieros, devoluciones de IVA, excedentes presupuestales no apropiados y otros conceptos transitorios, debidamente conciliados con los registros contables y los extractos bancarios.

La cuenta de ahorros número 220-290-19933-0 – UNICAUCA PENSIONES y la cuenta corriente número 55080000945-5 – UNICAUCA PENSIONES, constituidas en el Banco Popular para el manejo de los recursos del Fondo de Pensiones de la Universidad del Cauca, por corresponder a recursos asociados al pasivo pensional, se reconocen contablemente en la subcuenta 1.9.04.01 – Efectivo y equivalentes al efectivo, perteneciente a la cuenta 1.9.04 – Plan de activos para beneficios posempleo, de conformidad con el marco normativo aplicable.

Para el manejo de los diferentes recursos institucionales, la Universidad del Cauca cuenta, a 31 de diciembre de 2025, con setenta y siete (77) cuentas bancarias constituidas en diversas entidades financieras vigiladas por la Superintendencia Financiera de Colombia, las cuales se detallan en el anexo correspondiente.

Se adjunta la concentración de los recursos por entidad financiera – vigencia 2025, con el fin de evidenciar la adecuada distribución de los saldos y la gestión de la liquidez.

CONCENTRACIÓN DE LOS RECURSOS POR ENTIDAD FINANCIERA AÑO 2025

ENTIDAD FINANCIERA	CUENTA AHORROS	CANT.	CUENTA CORRIENTE	CANT.	TOTAL	CANT.
BANCO BOGOTÁ	\$33.447.690.908,00	5	\$6.323.457.728,00	12	\$39.771.148.636,00	17
BANCO POPULAR	\$51.441.761.205,00	10	\$11.124.130.802,00	11	\$62.565.892.008,00	21
BANCO OCCIDENTE	\$11.968.929.337,00	3	\$9.206.931.016,00	11	\$21.175.860.353,00	14
BANCO DAVIVIENDA	\$1.443.628.099,00	6	\$3.734.765.145,00	15	\$5.178.393.244,00	21
BANCO SUDAMERIS	\$8.562.936.764,00	2	\$32.406,00	2	\$8.562.969.171,00	4
TOTAL	106.864.946.313,00	26	30.389.317.097,00	51	137.254.263.412,00	77

Detalle Unidad 02 – Unidad de Salud

Subcuenta 1.1.10.05 – Cuentas corrientes (Unidad de Salud)

Banco Popular N.º 290031772: operaciones de la Unidad de Salud.
Saldo 2025: \$8.638.476 | 2024: \$185.735.496

Banco Popular N.º 290032259: ingresos por vacunación COVID-19.
Saldo 2025: \$776.197 | 2024: \$716.197

Por política institucional, los saldos en cuentas corrientes se mantienen mínimos y se usan solo para giros, ya que no generan rendimientos; los recursos se concentran en cuentas de ahorro.

Cuentas de ahorro (Unidad de Salud)

Banco Popular N.º 290320936:
Saldo 2025: \$56.242.842 | 2024: \$97.070.236

Banco GNB Sudameris N.º 97100019330:
Saldo 2025: \$3.246.519.244 | 2024: \$3.217.687.219

Estos saldos respaldan el pago de gastos de funcionamiento (bienes y servicios).

La Unidad de Salud realiza seguimiento y conciliación bancaria permanente con el área contable.

NOTA 6. INVERSIONES E INSTRUMENTOS DERIVADOS

		CONCEPTO	2025	2024	VALOR VARIACIÓN
1.2	Db	INVERSIONES E INSTRUMENTOS DERIVADOS	7.630.388.526,00	6.930.776.750,00	699.611.776,00
-	Db	Inversiones de administración de liquidez	7.630.388.526,00	6.930.776.750,00	699.611.776,00

		CONCEPTO	2025	2024	VALOR VARIACIÓN
	Db	INVERSIONES DE ADMINISTRACIÓN DE LIQUIDEZ	7.630.388.526,00	6.930.776.750,00	699.611.776,00
1.2.23	Db	Inversiones de administración de liquidez a costo amortizado	7.630.388.526,00	6.930.776.750,00	699.611.776,00

6.1. Inversiones de administración de liquidez

	DESCRIPCIÓN	VALOR EN LIBROS 2025		
	CONCEPTO	SALDO CORRIENTE	SALDO NO CORRIENTE	SALDO FINAL
	INVERSIONES DE ADMINISTRACIÓN DE LIQUIDEZ	7.630.388.526,0	0,0	7.630.388.526,0
1.2.23	Inversiones de administración de liquidez a costo amortizado	7.630.388.526,0	0,0	7.630.388.526,0
1.2.23.02	Certificados de depósito a término (CDT)	7.630.388.526,0		7.630.388.526,0

Las Inversiones de Administración de Liquidez se clasifican en cuatro (4) categorías atendiendo la intención que tenga la Universidad del Cauca sobre la inversión. Las categorías son:

- a) Valor de mercado con cambios en resultados.

- b) Costo Amortizado.
- c) Valor de mercado con cambios en el Patrimonio
- d) Costo.

La Universidad del Cauca en su Unidad 02 - Salud, con base en su misión y su política clasifica las inversiones en la categoría de costo amortizado, porque su intención y capacidad es conservar la inversión hasta su vencimiento, es decir, aquellas cuyos rendimientos provienen de los flujos contractuales del instrumento.

La Universidad del Cauca en su Unidad 02 – Salud presenta a 31 de diciembre de 2025, un saldo a costo amortizado en libros de \$ 7.630.388.526, por inversiones realizadas en CDT y se clasifican como corrientes por plazo de vencimiento no mayor a 12 meses.

RELACION DE INVERSIONES UNIDAD DE SALUD UNICAUCA A 31 DE DICIEMBRE DE 2025								
Nº ORDEN	NUMERO	ENTIDAD EMISOR	CLASE DE TITULO ESPECIE	VALOR COMPRA	T.E ANUAL	FECHA COMPRA	FECHA DE VENCIMIENTO	AMORTIZACION A 30 DE DIC DE 2025
1	600004112332	BANCO POPULAR	C.D.T.	3.332.630.453,00	10,200%	3/02/2025	3/02/2026	3.655.553.895,00
2	600004201575	BANCO POPULAR	C.D.T.	1.971.601.499,00	10,100%	24/02/2025	24/02/2026	2.147.664.135,00
3	100003603	BANCO GNB SUDAMERIS	C.D.T.	654.257.374,00	9,600%	8/05/2025	8/05/2026	696.332.212,00
4	600004572175	BANCO POPULAR	C.D.T.	1.066.708.605,29	9,600%	23/05/2025	28/05/2026	1.130.838.284,00
		S U M A S		\$ 7.025.197.931,29				\$ 7.630.388.526,00

Saldo inicial y final del portafolio de inversiones de la Unidad de Salud desde el 31 de diciembre de 2024 hasta el 31 de diciembre de 2025. (Cifras en pesos)			
Saldo a 31 de diciembre 2024	Menos rendimientos financieros que se han incorporado al presupuesto de rentas para atender gastos de funcionamiento.	Costo amortizado	Saldo a 30 noviembre 2025
6.930.776.750	0	699.611.776	7.630.388.526

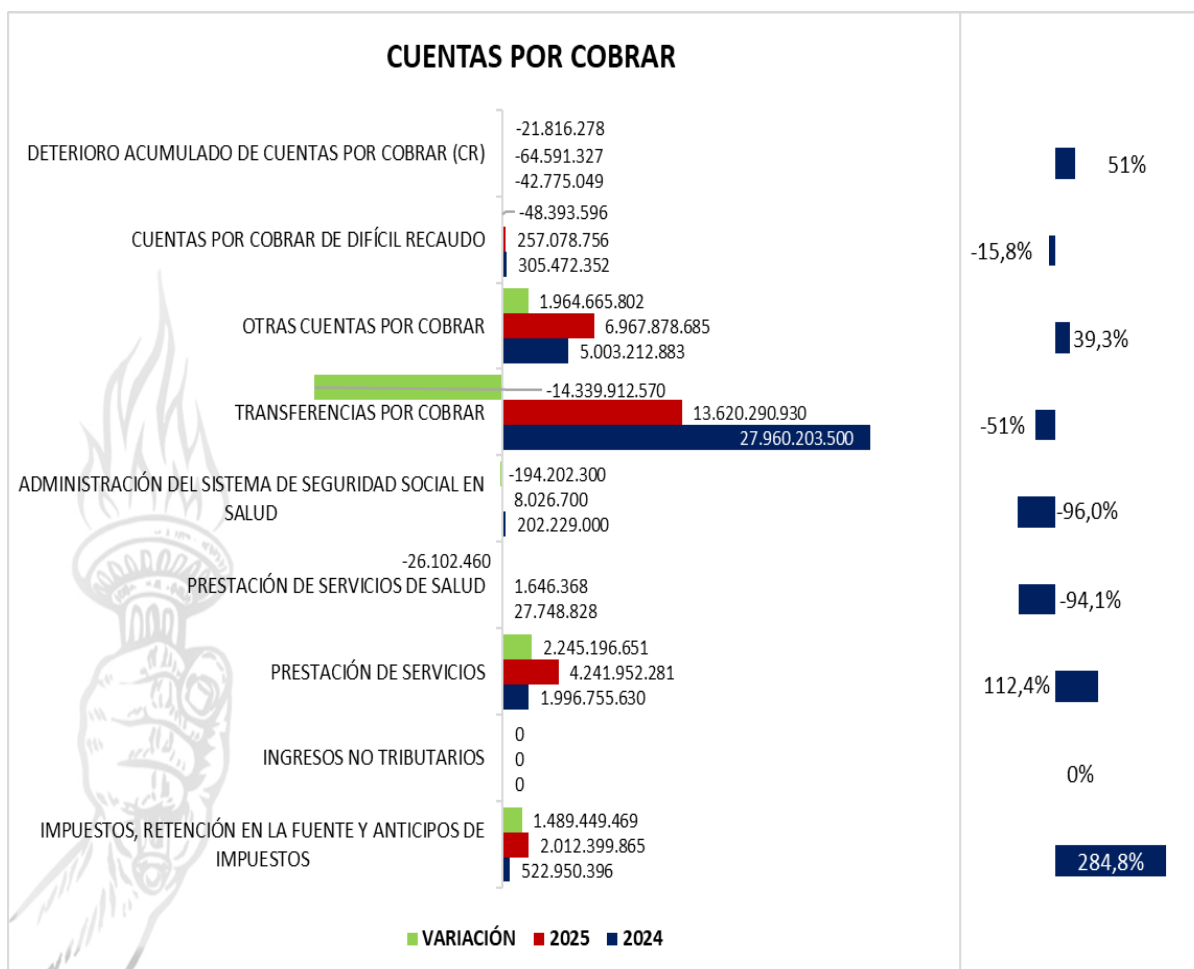
UNIVERSIDAD DEL CAUCA - UNIDAD DE SALUD COMPORTAMIENTO DEL PORTAFOLIO AÑO 2025								
# CDT QUE SE VENCE Y BANCO	FECHA VENCIMIENTO	CAPITAL	RENDIMIENTO	TOTAL CDT QUE SE VENCE	FECHA NUEVA INVERSION	NUEVO# CDT QUE SE INVIERTE Y BANCO	VR. NUEVA INVERSION	VR. INCORPORADO AL PPTO
600001477612	2/02/2024	2.988.096.904,00	344.533.549,00	3.332.630.453,00	4/02/2025	600004112332 POPULAR	3.332.630.453,00	0
205903400440591	22/02/2024	1.770.911.215,00	200.690.284,00	1.971.601.499,00	25/02/2025	600004201575 POPULAR	1.971.601.499,00	0
100003160	8/05/2024	591.552.779,00	62.704.595,00	654.257.374,00	9/05/2025	100003603 SUDAMERIS	654.257.374,00	0
600001810789	23/05/2024	964.048.959,00	102.659.646,00	1.066.708.605,00	24/05/2025	600004572175 POPULAR	1.066.708.605,00	0

Como se puede observar durante el año 2025, se vencieron cuatro (4) títulos (CDT), los cuales se invirtieron nuevamente tanto el capital como sus rendimientos, ninguno de estos recursos fue incorporado al presupuesto de Rentas de la Unidad de Salud, para atender gastos de funcionamiento por compromisos adquiridos.

NOTA 7. CUENTAS POR COBRAR

Composición

	CONCEPTO	2025	2024	VALOR VARIACIÓN
1.3	CUENTAS POR COBRAR	27.044.682.258,00	35.975.797.540,00	-8.931.115.282,00
1.3.05	Impuestos, Retención En La Fuente Y Anticipos De Impuestos	2.012.399.865,00	522.950.396,00	1.489.449.469,00
1.3.17	Prestación De Servicios	4.241.952.281,00	1.996.755.630,00	2.245.196.651,00
1.3.19	Prestación Servicios de Salud	1.646.368,00	27.748.828,00	-26.102.460,00
1.3.22	Administración Del Sistema De Seguridad Social En Salud	8.026.700,00	202.229.000,00	-194.202.300,00
1.3.37	Transferencias Por Cobrar	13.620.290.930,00	27.960.203.500,00	-14.339.912.570,00
1.3.84	Otras Cuentas Por Cobrar	6.967.878.685,00	5.003.212.883,00	1.964.665.802,00
1.3.85	Cuentas Por Cobrar De Difícil Recaudo	257.078.756,00	305.472.352,00	-48.393.596,00
1.3.86	Deterioro Acumulado De Cuentas Por Cobrar (Cr)	-64.591.327,00	-42.775.049,00	-21.816.278,00



Las cuentas por cobrar corresponden a los derechos de cobro de la Universidad del Cauca derivados de sus actividades, que incluyen ingresos no tributarios, servicios educativos y conexos, salud, transferencias, cuotas partes pensionales, devoluciones de IVA, enajenación de activos, indemnizaciones, así como cuentas de difícil recaudo y su respectivo deterioro.

En los estados financieros se clasifican como corrientes por tener vencimiento inferior a 12 meses, en caso contrario se clasificarán como cuentas por cobrar no corrientes. A 31 de diciembre de 2025, representaron el 2,27% del total del activo, equivalente a \$27.044.682.258. Dentro del grupo 13 – Cuentas por Cobrar, la cuenta 1337 – Transferencias por Cobrar registró la mayor participación, con un 50,36 %, equivalente a \$13.620.290.930.

7.1. Impuestos, retención en la fuente y anticipos de impuestos

El saldo a 31 de diciembre de 2025 por valor de \$ 2.012.399.865 corresponde a valores liquidados por la Tesorería del Departamento del Cauca que no fueron cancelados por el sujeto pasivo responsable de la estampilla Universidad del Cauca 180 años. De acuerdo con el nuevo procedimiento de liquidación, recaudo y transferencia de recursos de estampilla Universidad del Cauca 180 años, implementado desde el mes de mayo de 2023, los valores liquidados y recaudados por la Tesorería del Departamento del Cauca, se registran en la subcuenta 130588 – Estampilla, de la cuenta 1305 - Impuestos, retención en la fuente y anticipos de impuestos, a cargo de la Tesorería del Departamento del Cauca.

En aplicación del Artículo 2 de la Ley 1177 de 2007 Por la cual se autoriza la emisión de la Estampilla Universidad del Cauca 180 años, dicho artículo establece “La emisión de la estampilla será hasta por la suma de cuarenta mil millones de pesos (\$40.000.000.000). El monto total recaudado se establece a precios constantes de 2006”. Realizado el cálculo del recaudo real a precios corrientes (\$47.551.119.748,08) recaudado a 31-Dic-2025) llevados a precios constantes del año base 2006, se obtiene que a 31 de diciembre de 2025 dicho valor asciende a \$28.212.725.946 es decir que a precios constantes del año base 2006 falta por recaudar \$271.787.274.054.

Mediante la ley 2351 del 14 de marzo de 2024, se amplía el valor de recaudo y destinación de la Estampilla Universidad del Cauca en un valor de \$300.000.000.000 y con la ordenanza 107 del 09 de diciembre de 2022 en su capítulo V Estampilla Pro-Universidad del Cauca se ordena la emisión y adopción de la estampilla, así como el hecho generador, la base gravable y la tarifa; ordenanza que se modifica en su capítulo V, mediante la ordenanza número 059 del 27 de noviembre de 2024 en cuanto a la ampliación del recaudo, el hecho generador, base gravable y tarifa.

Año	Vr Recaudo por Año	Vr Devoluciones por Año	Vr Recaudo por Año	Vr Recaudo Acumulado	IPC (anual) fuente DANE	CÁLCULO OPCIÓN 1				CÁLCULO OPCIÓN 2			
						IPC Acumulado Opc 1	Recaudo a Precios Constantes Año Base	Recaudo a Precios Constantes Acumulado	Saldo por Recaudar a precios constantes	IPC Acumulado Opc 2	Recaudo a Precios Constantes Año Base	Recaudo a Precios Constantes Acumulado	Saldo por Recaudar a precios constantes
2006	-	-	-	-	0,00%	0,00%	-	-	300.000.000.000,00	0	-	-	300.000.000.000,00
2007	-	-	-	-	5,69%	5,69%	-	-	300.000.000.000,00	1,0569	-	-	300.000.000.000,00
2008	-	-	-	-	7,67%	13,80%	-	-	300.000.000.000,00	1,13796423	-	-	300.000.000.000,00
2009	391.196.429,00	-	391.196.429,00	391.196.429,00	2,00%	16,07%	337.028.090,00	337.028.090,00	299.662.971.910,00	1,160723515	337.028.090,00	337.028.090,00	299.662.971.910,00
2010	1.001.759.844,00	-	1.001.759.844,00	1.392.956.273,00	3,17%	19,75%	836.529.779,00	1.173.557.869,00	298.826.442.131,00	1,19751845	836.529.779,00	1.173.557.869,00	298.826.442.131,00
2011	1.855.531.198,00	-	1.855.531.198,00	3.248.487.471,00	3,73%	24,22%	1.493.762.903,00	2.667.320.772,00	297.332.679.228,00	1,242185888	1.493.762.903,00	2.667.320.772,00	297.332.679.228,00
2012	1.589.706.785,00	-	1.589.706.785,00	4.838.194.256,00	2,44%	27,25%	1.249.283.105,00	3.916.603.877,00	296.083.396.123,00	1,272495224	1.249.283.105,00	3.916.603.877,00	296.083.396.123,00
2013	2.368.767.076,00	-	2.368.767.076,00	7.206.961.332,00	1,94%	29,72%	1.826.087.434,00	5.742.691.311,00	294.257.308.689,00	1,297181631	1.826.087.434,00	5.742.691.311,00	294.257.308.689,00
2014	3.438.430.540,00	-	3.438.430.540,00	10.645.391.872,00	3,66%	34,47%	2.557.103.230,00	8.299.794.541,00	291.700.205.459,00	1,344658479	2.557.103.230,00	8.299.794.541,00	291.700.205.459,00
2015	3.880.619.290,00	-	3.880.619.290,00	14.526.011.162,00	6,77%	43,57%	2.702.961.132,00	11.002.755.673,00	288.997.244.327,00	1,435691858	2.702.961.132,00	11.002.755.673,00	288.997.244.327,00
2016	2.223.866.467,00	-	2.223.866.467,00	16.749.877.629,00	5,75%	51,82%	1.464.762.095,00	12.467.517.768,00	287.532.482.232,00	1,51824414	1.464.762.095,00	12.467.517.768,00	287.532.482.232,00
2017	2.488.749.764,00	-	2.488.749.764,00	19.238.627.393,00	4,09%	58,03%	1.574.818.869,00	14.042.336.637,00	285.957.663.363,00	1,580340325	1.574.818.869,00	14.042.336.637,00	285.957.663.363,00
2018	3.121.833.346,00	-	3.121.833.346,00	22.360.460.739,00	3,18%	63,06%	1.914.536.144,00	15.956.872.781,00	284.043.127.219,00	1,630595147	1.914.536.144,00	15.956.872.781,00	284.043.127.219,00
2019	3.571.988.793,00	-	3.571.988.793,00	25.932.449.532,00	3,80%	69,26%	2.110.408.797,00	18.067.281.578,00	281.932.718.422,00	1,692557763	2.110.408.797,00	18.067.281.578,00	281.932.718.422,00
2020	2.150.960.120,00	-	2.150.960.120,00	28.083.409.652,00	1,61%	71,98%	1.250.697.864,00	19.317.979.442,00	280.682.020.558,00	1,719807943	1.250.697.864,00	19.317.979.442,00	280.682.020.558,00
2021	3.404.584.058,04	(11.897.000,00)	3.392.687.058,04	31.476.096.710,04	5,62%	81,65%	1.867.745.456,00	21.185.724.898,00	278.814.275.102,00	1,816461149	1.867.745.456,00	21.185.724.898,00	278.814.275.102,00
2022	3.692.922.429,00	-	3.692.922.429,00	35.169.019.139,04	13,12%	105,48%	1.797.234.204,00	22.982.959.102,00	277.017.040.898,00	2,054780852	1.797.234.204,00	22.982.959.102,00	277.017.040.898,00
2023	4.632.205.177,95	(16.261.000,00)	4.615.944.177,95	39.784.963.316,99	9,28%	124,55%	2.055.674.515,00	25.038.633.617,00	274.961.366.383,00	2,245464515	2.055.674.515,00	25.038.633.617,00	274.961.366.383,00
2024	1.955.253.207,87	(22.145.534,75)	1.933.107.673,12	41.718.070.990,11	5,20%	136,22%	818.340.619,00	25.856.974.236,00	274.143.025.764,00	2,36222867	818.340.619,00	25.856.974.236,00	274.143.025.764,00
2025	5.833.048.757,97	-	5.833.048.757,97	47.551.119.748,08	4,82%	147,61%	2.355.751.710,00	28.212.725.946,00	271.787.274.054,00	2,476088092	2.355.751.710,00	28.212.725.946,00	271.787.274.054,00
Total	47.601.423.282,83	(50.303.534,75)	47.551.119.748,08				28.212.725.946,00				28.212.725.946,00		

7.2. Prestación De Servicios

NOTA 7.
Anexo. 7.2. CUENTAS POR COBRAR
Prestación De Servicios

DESCRIPCIÓN	CORTE VIGENCIA 2025			DETERIORO ACUMULADO 2025					DEFINITIVO	
	CONCEPTO	SALDO CORRIENTE	SALDO NO CORRIENTE	SALDO FINAL	SALDO INICIAL	(+) DETERIORO APLICADO EN LA VIGENCIA	(-) REVERSIÓN DE DETERIORO EN LA VIGENCIA	SALDO FINAL		%
1.3.17	Prestación De Servicios	4.241.952.281,0	0,0	4.241.952.281,0	42.775.049,0	21.816.278,0	7.664.221,0	56.927.106,0	1,3	4.185.025.175,0
1.3.17.01	Servicios Educativos	4.238.907.700,0	0,0	4.238.907.700,0	42.775.049,0	21.816.278,0	7.664.221,0	56.927.106,0	1,3	4.181.980.594,0
1.3.17.19	Administración De Proyectos	3.044.581,0	0,0	3.044.581,0	0,0	0,0	0,0	0,0	0,0	3.044.581,0

El Acuerdo N.º 017 de 2012 da las pautas para la financiación de la matrícula financiera. De igual forma, el Acuerdo N.º 052 de 2009 (Reglamento Interno de Cartera), en su artículo 37, párrafo segundo, dispone que el plazo máximo entre el pago de la cuota inicial y las cuotas adicionales no puede superar 45 días, que la cuota inicial mínima debe corresponder al 50% de la obligación y que el número máximo de cuotas, incluida la inicial, es de cuatro (4).

Al 31 de diciembre de 2025, el Grupo 13 – Cuentas por Cobrar descendió a \$27.044.682.258, presentando una disminución del 24,83% (\$8.931.115.282) frente al año 2024.

La subcuenta 13.17.01 – Servicios Educativos registró un incremento del 112,44%, equivalente a \$2.245.196.651, principalmente en el componente de formación profesional. Este aumento se explica por el reconocimiento, al 31 de diciembre de 2025, de una cuenta por cobrar por valor de \$2.690.552.333, correspondiente a la política de gratuidad, recursos pendientes de giro que serán aplicados a las matrículas del período 2025-2 de los estudiantes de pregrado beneficiarios de dicha política.

Por su parte, la cuenta 13.17.19 – Administración de Proyectos presentó una disminución del 97,66%, equivalente a \$127.120.774, como resultado del mayor recaudo de las cuentas de cobro derivadas de convenios y contratos durante la vigencia 2025.

En relación con el deterioro de las cuentas por cobrar, la Vicerrectoría Administrativa – Oficina de Crédito y Cartera, en cumplimiento de la normatividad aplicable a la Universidad del Cauca y, en particular, de lo establecido en la Resolución 339 de 2025 de la Contaduría General de la Nación —mediante la cual se actualizan el Marco Conceptual y las Normas para el Reconocimiento, Medición, Revelación y Presentación de los Hechos Económicos del Marco Normativo para Entidades de Gobierno—, aplica el método individual para el cálculo de la pérdida esperada sobre la cartera de estudiantes deudores por concepto de matrícula financiera de los programas de pregrado y posgrado. Asimismo, durante la vigencia 2025 se reconoció la reversión del deterioro como resultado de la recuperación de cartera.

7.3. Prestación de servicios de salud

NOTA 7. CUENTAS POR COBRAR
Anexo. 7.3. Prestación De Servicios De Salud

DESCRIPCIÓN	CORTE VIGENCIA 2025			DETERIORO ACUMULADO 2025				DEFINITIVO	
	SALDO CORRIENTE	SALDO NO CORRIENTE	SALDO FINAL	SALDO INICIAL	(+) DETERIORO APLICADO EN LA VIGENCIA	(-) REVERSIÓN DE DETERIORO EN LA VIGENCIA	SALDO FINAL	%	SALDO DESPUÉS DE DETERIORO
1.3.19 Prestación De Servicios De Salud	1.646.368,0	0,0	1.646.368,0	0,0	0,0	0,0	0,0	0,0	1.646.368,0
1.3.19.90 Otras Cuentas Por Cobrar Servicios De Salud	1.646.368,0	0,0	1.646.368,0	0,0	0,0	0,0	0,0	0,0	1.646.368,0

La Unidad de salud registra en la subcuenta 131990 – Otras cuentas por cobrar por servicios de salud, los servicios prestados por la Unidad de Salud de la Universidad del Cauca a usuarios de otras universidades públicas, en el marco de los convenios interinstitucionales vigentes.

Esta subcuenta presentó una variación del -94,1%, equivalente a -\$26.102.460, reflejando el recaudo de gran parte de los valores facturados a 31 de diciembre de 2024. El saldo pendiente al 31 de diciembre de 2025 corresponde a servicios efectivamente prestados que no fueron recaudados al cierre del período.

7.4. Administración de la Seguridad Social en Salud

	DESCRIPCIÓN	CORTE VIGENCIA 2025			DEFINITIVO
	CONCEPTO	SALDO CORRIENTE	SALDO NO CORRIENTE	SALDO FINAL	SALDO DESPUÉS DE DETERIORO
1.3.22	Administración Del Sistema De Seguridad Social En Salud	8.026.700,00	0	8.026.700,00	8.026.700,00
1.3.22.01	Unidad De Pago Por Capitación (Upce) Régimen Contributivo	8.026.700,00	0	8.026.700,00	8.026.700,00

Esta cuenta está conformada por la subcuenta “Unidad de Pago por Capitación (UPC) – régimen contributivo, con respecto al periodo 2024 presentó una variación de -96% equivalente a -\$194.202.300, variación que refleja los valores recaudados facturados a diciembre de 2024 por los aportes de cotización en salud realizados por los pensionados afiliados a la Unidad de Salud de la Universidad del Cauca, recursos que no ingresaron al cierre del mes de diciembre de 2025. La Unidad de Salud no reporta cálculo de deterioro.

7.5. Transferencias por cobrar.

	CORTE VIGENCIA 2025			DEFINITIVO
	SALDO CORRIENTE	SALDO NO CORRIENTE	SALDO FINAL	SALDO DESPUÉS DE DETERIORO
1.3.37	13.620.290.930,00	0	13.620.290.930,00	13.620.290.930,00
1.3.37.12	13.620.290.930,00	0	13.620.290.930,00	13.620.290.930,00

Las transferencias por cobrar al 31 de diciembre de 2025 ascienden a \$13.620.290.930,

presentando una disminución del -51% (-\$14.339.912.570) frente a 2024. Esta variación obedece principalmente a la ejecución de recursos de proyectos financiados con el Sistema General de Regalías (SGR), por un valor de \$7.540.703.847, quedando un saldo por ejecutar de \$13.620.290.930, correspondiente a 18 proyectos aprobados y financiados a través de los departamentos de Putumayo, Huila, Nariño, Valle del Cauca, Cauca, Chocó y Guaviare, de los cuales dos (2) finalizaron en 2024. El registro, control y seguimiento de estos proyectos se realiza en la plataforma GESPROY, administrada por la Vicerrectoría de Investigaciones (VRI).

Durante 2025, se recaudaron \$6.799.208.723 correspondientes a recursos pendientes de giro de la vigencia 2024 por parte del Ministerio de Hacienda y Crédito Público, destinados a gastos de inversión para el fortalecimiento de las Instituciones de Educación Superior, en el marco del artículo 183 del Plan de Fomento a la Calidad.

Al cierre del ejercicio, se encuentran pendientes de recaudo \$4.769.604.213 por concepto de gastos de funcionamiento, correspondientes a aportes para pasivo pensional de los meses de noviembre (\$2.439.700.916) y diciembre de 2025 (\$2.329.903.297).

No se reconoce deterioro de valor sobre estas cuentas por cobrar, por tratarse de transferencias de la Nación destinadas a la financiación de gastos de funcionamiento e inversión, las cuales no presentan riesgo de incobrabilidad.

7.6. Otras Cuentas por cobrar

NOTA 7. CUENTAS POR COBRAR
Anexo. 7.6. Otras Cuentas Por Cobrar

DESCRIPCIÓN	CORTE VIGENCIA 2025			DETERIORO ACUMULADO 2025					DEFINITIVO	
	CONCEPTO	SALDO CORRIENTE	SALDO NO CORRIENTE	SALDO FINAL	SALDO INICIAL	(+) DETERIORO APLICADO EN LA VIGENCIA	(-) REVERSIÓN DE DETERIORO EN LA VIGENCIA	SALDO FINAL		%
1.3.84	Otras Cuentas Por Cobrar	6.967.878.685,0	0,0	6.967.878.685,0	0,0	0,0	0,0	0,0	0,0	6.967.878.685,0
1.3.84.08	Cuotas Partes De Pensiones	1.615.420.083,0	0,0	1.615.420.083,0	0,0	0,0	0,0	0,0	0,0	1.615.420.083,0
1.3.84.13	Devolución Iva Para Entidades De Educación Superior	3.282.886.584,0	0,0	3.282.886.584,0	0,0	0,0	0,0	0,0	0,0	3.282.886.584,0
1.3.84.16	Enajenación De Activos	1.046.698.920,0	0,0	1.046.698.920,0	0,0	0,0	0,0	0,0	0,0	1.046.698.920,0
1.3.84.21	Indemnizaciones	207.517.437,0	0,0	207.517.437,0	0,0	0,0	0,0	0,0	0,0	207.517.437,0
1.3.84.35	Intereses De Mora	6,0	0,0	6,0	0,0	0,0	0,0	0,0	0,0	6,0
1.3.84.36	Otros Intereses Por Cobrar	73.547.208,0	0,0	73.547.208,0	0,0	0,0	0,0	0,0	0,0	73.547.208,0
1.3.84.39	Arrendamiento Operativo	5.644.690,0	0,0	5.644.690,0	0,0	0,0	0,0	0,0	0,0	5.644.690,0
1.3.84.55	Reintegros	11.847.588,0	0,0	11.847.588,0	0,0	0,0	0,0	0,0	0,0	11.847.588,0
1.3.84.90	Otras Cuentas Por Cobrar	724.316.169,0	0,0	724.316.169,0	0,0	0,0	0,0	0,0	0,0	724.316.169,0

A 31 de diciembre de 2025 el grupo de Otras Cuentas Por Cobrar, registro un incremento del 28,20% equivalente a \$1.964.665.802, dentro de esta cuenta, destaca el 319,22% (\$430.599.378) en la cuenta 13.84.90.10-Red de Datos, originado por valores causados y reconocidos al cierre del ejercicio, pero quedaron pendientes de giro.

7.7. Cuentas por cobrar de difícil recaudo

NOTA 7. CUENTAS POR COBRAR
Anexo. 7.7. Cuentas Por Cobrar De Difícil Recaudo

DESCRIPCIÓN	CORTE VIGENCIA 2025			DETERIORO ACUMULADO 2025					DEFINITIVO	
	CONCEPTO	SALDO CORRIENTE	SALDO NO CORRIENTE	SALDO FINAL	SALDO INICIAL	(+) DETERIORO APLICADO EN LA VIGENCIA	(-) REVERSIÓN DE DETERIORO EN LA VIGENCIA	SALDO FINAL		%
1.3.85	Cuentas Por Cobrar De Difícil Recaudo	981.394.925,0	0,0	981.394.925,0	0,0	0,0	0,0	0,0	0,0	981.394.925,0
1.3.85.02	Prestación De Servicios	257.078.756,0	0,0	257.078.756,0	0,0	0,0	0,0	0,0	0,0	257.078.756,0
1.3.84.90	Otras Cuentas Por Cobrar	724.316.169,0	0,0	724.316.169,0	0,0	0,0	0,0	0,0	0,0	724.316.169,0

La Universidad del Cauca, en el marco de sus funciones administrativas para la prestación de los servicios educativos, ha implementado mecanismos de gestión de cartera orientados a facilitar el recaudo, estructurados en etapas de cobro preventivo, persuasivo y coactivo. Como resultado de esta gestión, al 31 de diciembre de 2025 se identifican cuentas por cobrar de difícil recaudo que representan el 0,8% del total de las cuentas por cobrar, correspondiendo en su totalidad a ingresos por servicios educativos y conexos. Estas cuentas se originan principalmente en las condiciones particulares de los deudores, atendiendo a criterios relacionados con su naturaleza jurídica y su comportamiento histórico de pago.

La variación negativa del 18,82%, equivalente a -\$48.393.596, obedece a la recuperación de cartera clasificada como de difícil recaudo por venta de servicios, con corte al 31 de diciembre de 2025, reflejando una mejora en la efectividad de las acciones de cobro adelantadas por la Universidad.

NOTA 8. PRÉSTAMOS POR COBRAR

No aplica

NOTA 9. INVENTARIOS

COMPOSICIÓN

		CONCEPTO	2025	2024	VALOR VARIACIÓN
1.5	Db	INVENTARIOS	720.387.383,00	308.449.710,00	411.937.673,00
1.5.10	Db	MERCANCÍAS EN EXISTENCIA	707.614.129,00	305.685.677,00	401.928.452,00
1.5.30	Db	EN PODER DE TERCEROS	12.773.254,00	2.764.033,00	10.009.221,00
1.5.80	Cr	Deterioro acumulado de inventarios (cr)	0,00	0,00	0,00

La Universidad del Cauca cuenta con su propio sistema de seguridad social en salud, conforme a lo establecido en la Ley 647 de 2001; debido a ello, la Unidad 02 – Unidad de Salud, dispone de una farmacia propia para la atención de sus afiliados.

La cuenta 1510 – Mercancías en existencia, que presenta un saldo al 31 de diciembre de 2025 por valor de \$707.614.129, está conformada por las siguientes subcuentas:

- 1.5.10.60 Medicamentos, con un saldo de \$695.856.967, siendo esta la de mayor representatividad.

- 1.5.10.61 Materiales médico-quirúrgicos, con un saldo de \$4.513.146.
- 1.5.10.90 Materiales de odontología, con un saldo de \$7.244.016.

La variación de la cuenta 1.5.10 se explica principalmente porque, al 31 de diciembre de 2025, se mantuvo un nivel de inventarios adecuado, coherente con la rotación de los medicamentos, con el fin de garantizar la disponibilidad y entrega oportuna a los usuarios durante la vigencia siguiente.

Por su parte, la cuenta 1.5.30 – Mercancías en poder de terceros presenta un incremento frente al año 2024, el cual obedece a que, durante la vigencia 2025, se realizaron mayores devoluciones de medicamentos a los proveedores, debido a su proximidad a la fecha de vencimiento.

La Unidad de Salud no reporta indicios de deterioro de Inventarios por la vigencia 2025.

9.1. Bienes y servicios

CONCEPTOS Y TRANSACCIONES	1.5.10 MERCANCIAS EN EXISTENCIA	1.5.30 EN PODER DE TERCEROS	1.5. TOTAL
SALDO INICIAL (1-ene-2025)	305.685.677,0	2.764.033,0	308.449.710,0
+ ENTRADAS (DB):	3.815.115.628,0	21.570.221,0	3.836.685.849,0
ADQUISICIONES EN COMPRAS (detallar las erogaciones necesarias para colocar los inventarios en condiciones de uso o comercialización)	3.815.115.628,0	21.570.221,0	3.836.685.849,0
+ Valor de la transacción	3.815.115.628,0	21.570.221,0	3.836.685.849,0
ADQUISICIONES EN PERMUTA(S)	0,0	0,0	0,0
TRANSACCIONES SIN CONTRAPRESTACIÓN O SUBVENCIONES	0,0	0,0	0,0
- SALIDAS (CR):	3.413.187.176,0	11.561.000,0	3.424.748.176,0
COMERCIALIZACIÓN A PRECIOS DE NO MERCADO	3.402.752.074,0	11.561.000,0	3.414.313.074,0
+ Valor final del inventario comercializado	3.402.752.074,0	11.561.000,0	3.414.313.074,0
BAJA EN CUENTAS (afectación del resultado)	10.435.102,0	0,0	10.435.102,0
+ Mermas	10.435.102,0	0,0	10.435.102,0
= SUBTOTAL (Saldo inicial + Entradas - Salidas)	707.614.129,0	12.773.254,0	720.387.383,0
+ CAMBIOS Y MEDICIÓN POSTERIOR	0,0	0,0	0,0
= SALDO FINAL (31-dic-2025) (Subtotal + Cambios)	707.614.129,0	12.773.254,0	720.387.383,0
- DETERIORO ACUMULADO DE INVENTARIOS (DE)	0,0	0,0	0,0
= VALOR EN LIBROS (Saldo final - DE)	707.614.129,0	12.773.254,0	720.387.383,0
% DETERIORO ACUMULADO (seguimiento)	0,0	0,0	0,0

El grupo 1.5 – Inventarios presenta un saldo inicial al 1.º de enero de 2025 por valor de \$308.449.710 y un saldo final al 31 de diciembre de 2025 de \$720.387.383, lo que representa una variación positiva por valor de \$411.937.673.

Esta variación se origina principalmente en la constitución de un stock de inventarios acorde con los niveles de rotación, con el fin de garantizar la disponibilidad oportuna de los insumos y medicamentos requeridos para la atención de los usuarios.

El método utilizado para la valoración del costo de los inventarios es el promedio ponderado. Durante la vigencia no se efectuó medición posterior ni se reconoció deterioro, de conformidad con las políticas contables de la Universidad del Cauca.

NOTA 10. PROPIEDADES, PLANTA Y EQUIPO

Se presentan a continuación los valores correspondientes a los saldos contables de las cuentas que hacen parte del grupo 16-Propiedad, planta y equipo y su variación entre las vigencias 2024 y 2025:

Composición

		CONCEPTO	2025	2024	VALOR VARIACIÓN
1.6	Db	PROPIEDADES, PLANTA Y EQUIPO	362.805.343.788,00	360.565.205.517,00	2.240.138.271,00
1.6.05	Db	Terrenos	109.735.815.715,00	110.354.221.000,00	-618.405.285,00
1.6.10	Db	Semovientes	12.240.000,00	12.240.000,00	0,00
1.6.15	Db	Construcciones En Curso	12.269.624.185,00	22.790.850.257,00	-10.521.226.072,00
1.6.20	Db	Maquinaria, Planta Y Equipo En Montaje	0,00	42.479.822,00	-42.479.822,00
1.6.35	Db	Bienes Muebles En Bodega	3.349.321.667,00	3.437.281.958,00	-87.960.291,00
1.6.37	Db	Propiedades, Planta Y Equipo No Explotados	15.556.370.000,00	15.556.370.000,00	0,00
1.6.40	Db	Edificaciones	202.400.071.672,00	187.108.377.739,00	15.291.693.933,00
1.6.45	Db	Plantas, Ductos Y Túneles	874.602.770,00	0,00	874.602.770,00
1.6.50	Db	Redes, Líneas Y Cables	2.431.713.212,00	2.414.872.812,00	16.840.400,00
1.6.55	Db	Maquinaria Y Equipo	7.127.463.129,00	6.909.397.918,00	218.065.211,00
1.6.60	Db	Equipo Médico Y Científico	27.164.810.245,00	26.339.346.259,00	825.463.986,00
1.6.65	Db	Muebles, Enseres Y Equipo De Oficina	6.657.148.309,00	5.763.896.529,00	893.251.780,00
1.6.70	Db	Equipos De Comunicación Y Computación	40.058.992.916,00	36.797.453.998,00	3.261.538.918,00
1.6.75	Db	Equipos De Transporte, Tracción Y Elevación	1.180.937.352,00	1.181.984.971,00	-1.047.619,00
1.6.80	Db	Equipos De Comedor, Cocina, Despensa Y Hotelería	257.153.842,00	248.813.842,00	8.340.000,00
1.6.85	Cr	Depreciación Acumulada De Propiedades, Planta Y Equipo (Cr)	-66.270.921.226,00	-58.392.381.588,00	-7.878.539.638,00
1.6.95	Cr	Deterioro Acumulado De Propiedades, Planta Y Equipo (Cr)	0,00	0,00	0,00

El Grupo 16 – Propiedades, Planta y Equipo presenta un incremento a 31 de diciembre de 2025 de \$10.118.677.909 sin incluir la depreciación acumulada, originado principalmente por las inversiones realizadas en edificaciones (avance de obras de infraestructura, como el cerramiento institucional de predios afectados por la ampliación de la Calle 15N (sector CDU), las mejoras en los edificios de las Facultades de Ciencias de la Salud, Ciencias Naturales, Exactas y de la Educación, y Ciencias Contables, Económicas y Administrativas), equipos de comunicación y computación, muebles, enseres y equipo de oficina, planta de almidones ubicada en la finca la Rejoja del proyecto Biotransferencia, equipo médico y científico, y maquinaria y equipo.

El incremento de la depreciación acumulada durante el año 2025 por el uso de los bienes institucionales muebles e inmuebles fue del 13,5% equivalente a \$7.878.539.638.

10.1. Detalle saldos y movimientos PPE – Muebles

CONCEPTOS Y TRANSACCIONES	SEMOVIENTES Y PLANTAS	MAQUINARIA, PLANTA Y EQUIPO EN MONTAJE	BIENES MUEBLES EN BODEGA	MAQUINARIA Y EQUIPO	EQUIPO MEDICO Y CIENTIFICO	MUEBLES, ENSERES Y EQUIPO DE OFICINA	EQUIPO DE COMUNICACIÓN Y COMPUTACION	EQUIPO DE TRANSPORTE, TRACCION Y ELEVACION	EQUIPO DE COMEDOR, COCINA, DESPENSA Y HOTELERIA	TOTAL
SALDO INICIAL (01-ene)	12.240.000	42.479.822	3.437.281.958	6.909.397.918	26.339.346.260	5.763.896.529	36.797.453.998	1.181.984.971	248.813.842	80.732.895.297
+ ENTRADAS (DB):	0	832.122.948	6.784.198.437	248.624.389	1.038.656.685	920.624.559	3.987.236.910	0	8.340.000	13.819.803.929
Adquisiciones en compras	0	832.122.948	6.784.198.437	0	0	0	0	0	0	7.616.321.386
Otras entradas de bienes muebles	0	0	0	248.624.389	1.038.656.685	920.624.559	3.987.236.910	0	8.340.000	6.203.482.543
Traslado de clasificación	0	0	0	248.624.389	1.038.656.685	920.624.559	3.987.236.910	0	8.340.000	6.203.482.543
- SALIDAS (CR):	0	874.602.770	6.872.158.728	30.559.177	213.192.699	27.372.778	725.697.991	1.047.619	0	8.744.631.763
Baja en cuentas	0	0	0	30.559.177	213.192.699	27.372.778	725.697.991	1.047.619	0	997.870.265
Otras salidas de bienes muebles	0	874.602.770	6.872.158.728	0	0	0	0	0	0	7.746.761.498
Reclasificación a uso	0	874.602.770	6.872.158.728	0	0	0	0	0	0	7.746.761.498
= SUBTOTAL (Saldo inicial + Entradas - Salidas)	12.240.000	0	3.349.321.667	7.127.463.129	27.164.810.246	6.657.148.309	40.058.992.916	1.180.937.352	257.153.842	85.808.067.462
= SALDO FINAL (31-dic) (Subtotal + Cambios)	12.240.000	0	3.349.321.667	7.127.463.129	27.164.810.246	6.657.148.309	40.058.992.916	1.180.937.352	257.153.842	85.808.067.462
- DEPRECIACIÓN ACUMULADA (DA)	12.225.600	0	792.405.048	3.579.022.459	12.142.751.162	3.961.232.379	23.282.695.299	605.764.133	184.501.034	44.560.597.112
Saldo inicial de la Depreciación acumulada	12.225.600	0	726.818.032	3.235.427.921	10.773.646.044	3.436.066.333	20.859.167.264	572.916.758	170.422.637	39.786.690.588
+ Depreciación registrada - vigencia actual	0	0	584.397.613	351.859.374	1.540.148.524	541.722.056	2.934.887.947	33.788.038	14.078.397	6.000.881.949
- Depreciación ajustada por traslado a otros conceptos	0	0	518.810.598	8.264.836	171.043.406	16.556.010	511.359.912	940.663	0	1.226.975.425
= VALOR EN LIBROS (Saldo final - DA - DE)	14.400	0	2.556.916.620	3.548.440.670	15.022.059.084	2.695.915.931	16.776.297.618	575.173.219	72.652.808	41.247.470.350
% DEPRECIACIÓN ACUMULADA	100	0	24	50	45	60	58	51	72	52

En cuanto a los bienes muebles, se evidencia que, al 31 de diciembre de 2025, los incrementos más significativos frente a la vigencia 2024 corresponden a la adquisición de equipo médico y científico por \$825.463.986, equipo de comunicación y computación por \$3.261.538.919, y muebles, enseres y equipo de oficina por \$893.251.781.

Las bajas de propiedad, planta y equipo – bienes muebles registradas durante la vigencia 2025 obedecen principalmente a la obsolescencia de los activos, así como a pérdidas o hurtos y a la entrega de bienes a terceros en el marco de la finalización de proyectos financiados con recursos del Sistema General de Regalías (SGR).

Los bienes muebles en bodega presentan salidas por un valor neto de \$6.872.158.728, correspondientes al traslado de activos desde la condición de “en bodega” a “en uso”, mediante la reclasificación a las subcuentas de propiedad, planta y equipo.

Adicionalmente, al 31 de diciembre de 2025 se culminó el montaje de la línea de extracción de almidón en la finca La Rejoja de la Universidad, en el marco del proyecto “Consolidación de Procesos de Transferencia de Conocimiento y Tecnologías para la Producción de Materiales Biodegradables desarrollados en el departamento del Cauca” (ID 5451), por lo cual se efectuó la reclasificación del activo a la subcuenta Plantas, ductos y túneles por un valor de \$874.602.770.

10.2. Detalle saldos y movimientos PPE – Inmueble

CONCEPTOS Y TRANSACCIONES	TERRENOS	EDIFICACIONES	PROPIEDAD S, PLANTA Y EQUIPO NO EXPLOTADOS	PLANTAS, DUCTOS Y TÚNELES	REDES LINEAS Y CABLES	TOTAL
SALDO INICIAL (01-ene)	110.354.221.000	187.108.377.739	15.556.370.000	0	2.414.872.812	315.433.841.551
+ ENTRADAS (DB):	0	15.291.693.933	0	874.602.770	16.840.400	16.183.137.103
Otras entradas de bienes inmuebles	0	15.291.693.933	0	874.602.770	16.840.400	16.183.137.103
Mejoras en edificaciones en uso	0	4.430.805.553	0	0	0	4.430.805.553
Traslado de clasificación	0	10.860.888.380	0	874.602.770	16.840.400	11.752.331.550
* Especificar tipo de transacción ...n						0
- SALIDAS (CR):	618.405.285	0	0	0	0	618.405.285
Disposiciones (enajenaciones)	618.405.285					618.405.285
= SUBTOTAL (Saldo inicial + Entradas - Salidas)	109.735.815.715	202.400.071.672	15.556.370.000	874.602.770	2.431.713.212	330.998.573.369
= SALDO FINAL (31-dic) (Subtotal + Cambios)	109.735.815.715	202.400.071.672	15.556.370.000	874.602.770	2.431.713.212	330.998.573.369
- DEPRECIACIÓN ACUMULADA (DA)	0	20.115.932.587	35.896.884	0	1.558.494.644	21.710.324.115
Saldo inicial de la Depreciación acumulada	0	17.054.268.076	32.785.000	0	1.518.637.921	18.605.690.997
+ Depreciación registrada - vigencia actual	0	3.061.664.511	3.111.884	0	39.856.723	3.104.633.118
= VALOR EN LIBROS (Saldo final - DA - DE)	109.735.815.715	182.284.139.085	15.520.473.116	874.602.770	873.218.568	309.288.249.254
% DEPRECIACIÓN ACUMULADA	0	10	0	0	64	7
% DETERIORO ACUMULADO	0	0	0	0	0	0

Se realizó la reclasificación de maquinaria, planta y equipo en montaje a plantas, ductos y túneles, correspondientes a la línea de extracción de almidón ubicada en la finca la Rejoja de la Universidad, por un valor de \$ 874.602.770.

Durante la vigencia 2025, las edificaciones presentaron un incremento del 8,17%, explicado principalmente por el avance y ejecución de obras de infraestructura, entre las que se destacan el cerramiento institucional de predios afectados por la ampliación de la Calle 15N (sector CDU) y las mejoras en los edificios de las Facultades de Ciencias de la Salud, Ciencias Naturales, Exactas y de la Educación, y Ciencias Contables, Económicas y Administrativas, por un valor de \$4.430.805.553.

En el periodo 2025 se reconoció la venta parcial de terrenos de los predios RESIDENCIAS FEMENINAS, TULCAN y BIOTERIO según resolución superior 013 de 2024 por valor de \$ 618.405.285.

Adicionalmente, se efectuó el traslado de construcciones en curso a edificaciones, correspondiente al edificio Bicentenario – Posgrados y al Bloque 1 de la Ciudadela Universitaria de Santander de Quilichao, por un valor de \$10.860.888.380.

10.3. Construcciones en curso

CONCEPTOS	VALOR	(-) DETERIORO ACUMULADO	(=) VALOR EN LIBROS
CONSTRUCCIONES EN CURSO A 31-12-2025	12.269.624.185	0	12.269.624.185
SALDO INICIAL A 01 ENE 2025	22.790.850.257	0	22.790.850.257
Edificaciones	-10.521.226.072	0	-10.521.226.072
MODULO DE SERVICIOS DE CAFETERIA SEDE SANTANDER DE QUILICHAO	339.662.308	0	339.662.308
TRASLADO DE CONSTRUCCIONES EN CURSO A CONSTRUCCIONES EN USO EDIFICIO BICENTENARIO- POSGRADOS	-4.404.269.227	0	-4.404.269.227
TRASLADO DE CONSTRUCCIONES EN CURSO A CONSTRUCCIONES EN USO BLOQUE 1 CUIDADELA SANTANDER DE QUILICHAO	-6.456.619.153	0	-6.456.619.153

Durante el 2025 se continuo con obra en la Ciudadela Universitaria de Santander de Quilichao para la adecuación del módulo de servicio de cafetería y adicionalmente, se trasladó de construcciones en curso a edificaciones el edificio bicentenario- posgrados y el bloque 1 de la Ciudadela Universitaria- Santander de Quilichao, por valor de \$10.860.888.380.

10.4. Estimaciones

10.4.1. Depreciación- línea recta

DESCRIPCIÓN DE LOS BIENES DE PPE		AÑOS DE VIDA ÚTIL (Depreciación línea recta)	
TIPO	CONCEPTOS	MÍNIMO	MÁXIMO
MUEBLES	Maquinaria y equipo	5	20
	Equipo de oficina	10	20
	Equipos de comunicación	5	20
	Equipos de computación	3	20
	Equipos de transporte, tracción y elevación	5	20
	Equipo médico y científico	5	20
	Muebles, enseres y equipo de oficina	5	20
	Equipo de laboratorio	5	20
	Equipo de gimnasio	5	20
	Equipos de comedor, cocina, despensa y hotelería	5	20
	Semovientes	3	20
	INMUEBLES	Edificaciones	50
Plantas, ductos y túneles		10	50
Redes, líneas y cables		10	50

La Universidad del Cauca aplica el método de depreciación en línea recta, y la vida útil estimada de los activos se establece de conformidad con lo dispuesto en las Políticas Contables adoptadas mediante el Acuerdo Superior 084 de 2021. Asimismo, el valor residual se fija en 0% para la mayoría de los activos, con excepción del grupo de Equipo de Transporte, Tracción y Elevación, para el cual se determina un valor residual entre 0% y 50%, según las características del bien.

10.5. Revelaciones adicionales

Mediante la Resolución 421 de 2023, expedida por la Sociedad de Activos Especiales S.A.S. (SAE), la Universidad del Cauca recibió siete (7) bienes muebles (vehículos) en destinación provisional para la prestación del servicio. Estos bienes fueron reconocidos en cuentas de orden en el Sistema Financiero, conforme al Informe 5.4.4-27/015 del 29 de mayo de 2025, emitido por el Área de Seguridad, Control y Movilidad.

Asimismo, se adelantaron las gestiones para la devolución del vehículo identificado como Mazda 3, placas BYV-514, debido a que su reparación mecánica fue considerada no viable. Esta situación fue informada oportunamente a la SAE; sin embargo, a la fecha, el bien aún no ha sido retirado de las instalaciones de la Universidad.

CLASE DE BIEN	MATRÍCULA	MARCA	MODELO	TIPO DE SERVICIO	VALOR EN CUENTA DE ORDEN
Campero	BZI299	Toyota	2007	Particular	25.854.109
Camioneta	HKN721	Great Wall	2014	Particular	14.721.700
Camioneta	ZNL883	Foton	2015	Público	37.475.444
Bus	STE356	Scania	2020	Público	82.468.831
Camioneta	CYN938	Nissan	2008	Particular	35.832.196
Camioneta	RAL088	Chevrolet	2010	Particular	25.542.746
Automóvil	BYV514	Mazda	2007	Particular	Gestión de devolución

En aplicación del artículo 185 del Acuerdo Superior 084 de 2021, la Universidad del Cauca reconoce una pérdida por deterioro del valor de un activo o de una unidad generadora de efectivo cuando su valor en libros excede su valor recuperable. En cumplimiento de esta disposición, durante la vigencia 2025 se evaluó el deterioro de los activos muebles cuyo costo individual es igual o superior a trescientos (300) Salarios Mínimos Mensuales Legales Vigentes (SMMLV), equivalentes a \$427.050.000.

De conformidad con el Acuerdo Superior 084 de 2021 y con base en la verificación de indicios de deterioro realizada por el Área de Adquisiciones e Inventarios sobre los bienes muebles e inmuebles de la Universidad, se concluyó que, para el período 2025, no se configuraron pérdidas por deterioro en la Propiedad, Planta y Equipo.

NOTA 11. BIENES DE USO PÚBLICO E HISTÓRICOS Y CULTURALES

COMPOSICIÓN

CONCEPTO	2025	2024	VALOR VARIACIÓN
BIENES DE USO PÚBLICO E HISTÓRICOS Y CULTURALES	3.584.486.090	3.584.486.090	0
Bienes históricos y culturales	3.584.486.090	3.584.486.090	0
Monumentos	1.886.486.090	1.886.486.090	0
Museos	1.698.000.000	1.698.000.000	0

11.1. Bienes históricos y culturales (BHC)

BIENES HISTÓRICOS Y CULTURALES (BHC)	
Descripción	Acto Administrativo
PANTEÓN DE LOS PROCERES	
EDIFICIO ARCHIVO HISTÓRICO (Centro de estudios Históricos y culturales "Jose Ma. Arboleda")	Ley 163 de 30-12-1959 y Resolución 2432 de 24-11-2009
CASA MUSEO MOSQUERA	
EDIF. STO. DOMINGO	Dto.2248 de 11-12-1996
EDIF. EL CARMEN	Dto.2248 de 11-12-1996
EDIF. DE POSGRADOS	Ley 163 de 30-12-1959 y Resol.2432 de 24-11-2009
EDIF. FACULTAD ARTES	

Siete (7) inmuebles de la Universidad del Cauca, ubicados en el sector histórico de la ciudad de Popayán, se encuentran catalogados como bienes históricos y culturales. Hasta la vigencia 2017, estos bienes fueron reconocidos contablemente bajo dicha clasificación; sin embargo, a partir de la aplicación del Marco Normativo para Entidades de Gobierno desde 2018, los inmuebles Santo Domingo, El Carmen, Posgrados y la Facultad de Artes, debido a la funcionalidad que prestan al desarrollo misional de la Universidad —al albergar aulas de clase, auditorios, cafeterías estudiantiles y laboratorios—, fueron reclasificados como edificaciones, en aplicación de la normatividad correspondiente a Propiedad, Planta y Equipo.

BIENES HISTÓRICOS Y CULTURALES (BHC)		
Descripción	Acto Administrativo	Valor
PANTEÓN DE LOS PROCERES		514.000.000
EDIFICIO ARCHIVO HISTÓRICO (Centro de estudios Históricos y culturales "Jose Ma. Arboleda")	Ley 163 de 30-12-1959 y Resolución 2432 de 24-11-2009	1.372.486.090
CASA MUSEO MOSQUERA		1.698.000.000
Total		3.584.486.090

El Panteón de los Próceres y el Edificio del Archivo Histórico se encuentran clasificados como monumentos, mientras que la Casa Museo Mosquera está catalogada como museo.

11.2. Revelaciones adicionales

Los siguientes bienes históricos y culturales no han sido reconocidos contablemente debido

a la falta de una medición monetaria confiable; no obstante, se encuentran registrados en el Sistema de Recursos Físicos de la Universidad del Cauca por su valor simbólico y patrimonial.

Durante la vigencia 2025, se incorporaron 358 elementos de museo adicionales a los ya identificados hasta el año 2024, para un total de 1.986 bienes, distribuidos de la siguiente manera:

Clasificación	Ubicación	Cantidad
Obras de arte	Casa Museo Mosquera	2
	Panteón De Los Proceres	1
	Derecho Auditorio Fundadores	102
	Rectoría	3
	Archivo Histórico	12
	Mausoleo	1
	Facultad Derecho	8
Elementos de museo	Casa Museo Mosquera	488
	Panteón de los Proceres	590
	Rectoría	10
	Paraninfo	16
	Derecho Auditorio Fundadores	1
	Bóveda Curia	205
	Sala Insigne Derecho	22
	Mausoleo	18
	Museo de Historia Natural	316
	Unidad de Salud	42
Libros y publicaciones	Casa Museo Mosquera	111
	Panteón de los Proceres	38
Total		1.986

NOTA 12. RECURSOS NATURALES NO RENOVABLES

No Aplica

NOTA 13. PROPIEDADES DE INVERSIÓN

Composición

DESCRIPCIÓN		SALDOS		
CÓD	CONCEPTO	2025	2024	VARIACIÓN
	PROPIEDADES DE INVERSIÓN	159.761.905,00	162.666.667,00	-2.904.762,00
1.9.51	Propiedades de inversión	183.000.000,00	183.000.000,00	0,00
1.9.51.02	Edificaciones	183.000.000,00	183.000.000,00	0,00
1.9.52	Depreciación acumulada de propiedades de inversión (cr)	-23.238.095,00	-20.333.333,00	-2.904.762,00
1.9.52.01	Edificaciones	-23.238.095,00	-20.333.333,00	-2.904.762,00
1.9.53	Deterioro acumulado de propiedades de inversión (cr)	0,00	0,00	0,00

En el Grupo de Propiedades de Inversiones se puede detallar que el inmueble presenta variación por la afectación de la depreciación a 31 de diciembre de 2025; El método de depreciación utilizados es el de línea recta, su vida útil es de 70 años, su valor residual es de 0% a 5%.

El inmueble reconocido contablemente como Propiedad de Inversión, de propiedad de la Unidad de Salud de la Universidad del Cauca, corresponde al local comercial ubicado en la ciudad de Palmira, en la Calle 30 N.º 28-57, local 3. Este activo se mantiene con el propósito de generar rentas mediante su arrendamiento y no para su uso en el desarrollo directo de las actividades misionales de la Universidad.

Durante la vigencia 2025, el canon mensual de arrendamiento ascendió a \$3.320.000, lo que permitió obtener ingresos totales por \$39.840.000 en el periodo. Al 31 de diciembre de 2025, y con base en la evaluación de las condiciones físicas, legales y de mercado del inmueble, no se identificaron indicios de deterioro por parte de la Unidad de Salud.

13.1. Detalle saldos y movimientos

CONCEPTOS Y TRANSACCIONES	TERRENOS	EDIFICACIONES	TOTAL
SALDO INICIAL		183.000.000,0	183.000.000,0
+ ENTRADAS (DB):	0,0	0,0	0,0
- SALIDAS (CR):	0,0	0,0	0,0
SUBTOTAL = (Saldo inicial + Entradas - Salidas)	0,0	183.000.000,0	183.000.000,0
SALDO FINAL = (Subtotal + Cambios)	0,0	183.000.000,0	183.000.000,0
- DEPRECIACIÓN ACUMULADA (DA)	0,0	23.238.095,0	23.238.095,0
Saldo inicial de la Depreciación acumulada		20.333.333,0	20.333.333,0
+ Depreciación aplicada vigencia actual		2.904.762,0	2.904.762,0
- DETERIORO ACUMULADO DE PROP. DE INV. (DE)	0,0	0,0	0,0
VALOR EN LIBROS = (Saldo final - DA - DE)	0,0	159.761.905,0	159.761.905,0
% DEPRECIACIÓN ACUMULADA (seguimiento)	0,0	12,7	12,7
% DETERIORO ACUMULADO (seguimiento)	0,0	0,0	0,0

NOTA 14. ACTIVOS INTANGIBLES

Composición

CONCEPTO	2025	2024	VALOR VARIACIÓN
ACTIVOS INTANGIBLES	6.985.609.008	4.948.245.549	2.037.363.459
Activos intangibles	16.949.183.476	12.803.843.545	4.145.339.931
Amortización acumulada de activos intangibles (cr)	-9.963.574.468	-7.855.597.996	-2.107.976.472

Frente al mismo período del año 2024, los activos intangibles presentaron una variación positiva del 32,38%, equivalente a \$4.145.339.931, incremento que obedece principalmente a la adquisición de software, así como a la renovación y compra de licencias destinadas a las diferentes áreas misionales y de apoyo administrativo de la Universidad.

14.1. Detalle saldos y movimientos

CONCEPTOS Y TRANSACCIONES	DERECHOS	LICENCIAS	SOFTWARES	SOFTWARES EN FASE DE DESARROLLO	TOTAL
SALDO INICIAL	50.000.000	9.097.270.163	3.356.573.382	300.000.000	12.803.843.545
+ ENTRADAS (DB):	0	4.086.059.542	130.017.731	0	4.216.077.273
Adquisiciones en compras	0	4.086.059.542	130.017.731	0	4.216.077.273
- SALIDAS (CR):	0	15.733.792	55.003.550	0	70.737.342
Baja en cuentas	0	15.733.792	55.003.550	0	70.737.342
SUBTOTAL = (Saldo inicial + Entradas - Salidas)	50.000.000	13.167.595.913	3.431.587.563	300.000.000	16.949.183.476
SALDO FINAL = (Subtotal + Cambios)	50.000.000	13.167.595.913	3.431.587.563	300.000.000	16.949.183.476
- AMORTIZACIÓN ACUMULADA (AM)	48.651.023	6.667.400.273	3.247.523.172	0	9.963.574.468
Saldo inicial de la AMORTIZACIÓN acumulada	47.969.976	4.907.238.165	2.900.389.855	0	7.855.597.996
+ Amortización registrada - vigencia actual	681.047	1.775.895.900	794.601.352	0	2.571.178.299
- Reversión de la Amortización acumulada		15.733.792	447.468.035	0	463.201.827
VALOR EN LIBROS = (Saldo final - AM - DE)	1.348.977	6.500.195.641	184.064.391	300.000.000	6.985.609.008
% AMORTIZACIÓN ACUMULADA (seguimiento)	97	51	95	0	59
% DETERIORO ACUMULADO (seguimiento)	0	0	0	0	0

A 31 de diciembre de 2025 el saldo por concepto de:

Derechos es de \$50.000.000 y amortización acumulada por \$ 48.651.023.

1. Licencias es de \$ 13.167.595.913 y presenta amortización acumulada por \$6.667.400.273.
2. Software es de \$ 3.431.587.563, con amortización acumulada de \$ 3.247.523.172.
3. Activos intangibles en fase de desarrollo es de \$ 300.000.000, correspondientes a el Software para la EPS de la Unidad de Salud, que se está desarrollando en la Unidad 01-Gestión General, desde la División de Tecnologías de la Información y las Comunicaciones-TICS.

Durante la vigencia 2025 se presentaron bajas en la cuenta de activos intangibles por valor de \$ 70.737.342 por concepto de bajas de licencias y Softwares en uso por obsolescencia.

La institución tiene el 85,74% de intangibles con vida útil definida y 16,64% con vida útil indefinida.

La Universidad de acuerdo con las políticas contables medirá los activos intangibles al costo menos cualquier amortización acumulada y cualquier pérdida por deterioro de valor acumulado; su amortización iniciará cuando el activo esté disponible para su utilización considerando para su cálculo, las siguientes vidas útiles y valores residuales:

1. Patentes: vida útil finita o indefinida según sea el caso y 0% de valor residual.
2. Derechos: vida útil finita o indefinida según sea el caso y 0% de valor residual.
3. Licencias: vida útil finita o indefinida según sea el caso y 0% de valor residual.
4. Software: vida útil finita o indefinida según sea el caso y 0% de valor residual.

NOTA 15. ACTIVOS BIOLÓGICOS

No aplica

NOTA 16. OTROS DERECHOS Y GARANTÍAS

Composición

	CONCEPTO	2025	% PART	2024	% PART	VALOR VARIACIÓN	% VAR
	OTROS DERECHOS Y GARANTÍAS	12.669.212.382	100,00%	12.990.925.661	100,00%	-321.713.279	-2,48%
1.9.05	BIENES Y SERVICIOS PAGADOS POR ANTICIPADO	2.046.854.249	16,16%	1.190.379.235	9,16%	856.475.014	71,95%
1.9.06	AVANCES Y ANTICIPOS ENTREGADOS	9.921.368.121	78,31%	10.534.692.332	81,09%	-613.324.211	-5,82%
1.9.08	RECURSOS ENTREGADOS EN ADMINISTRACIÓN	5.503.032	0,04%	766.681.844	5,90%	-761.178.812	-99,28%
1.9.09	DEPÓSITOS ENTREGADOS EN GARANTÍA	577.434.867	4,56%	429.054.443	3,30%	148.380.424	34,58%
1.9.86	ACTIVOS DIFERIDOS	118.052.113	0,93%	70.117.807	0,54%	47.934.306	68,36%

Generalidades

- La cuenta 1905 - Bienes y Servicios Pagados por Anticipado: representa el 9,16% del total de Otros Derechos y Garantías, constituye el valor de los pagos anticipados para la adquisición de bienes y servicios nacionales o del exterior a terceros como: Impresos, publicaciones, suscripciones y afiliaciones, honorarios, estudios y proyectos, propiedad, planta y equipo, intangibles entre otros, que proveerán beneficios económicos futuros en desarrollo de las funciones de la misión estatal de la Universidad
- La cuenta 1906 - Avances y Anticipos Entregados: representa el 78,31% del total de Otros Derechos y Garantías, en este concepto se registran los anticipos vigentes otorgados a persona naturales o jurídicas, con el fin de adquirir bienes o servicios, reconocer gastos de viaje y viáticos.
- La cuenta 1908 – Recursos entregados en administración: representa el 0,04% del total de otros derechos y garantías, refiere a anticipos para el desarrollo de convenio específico de cooperación entre AGROSAVIA y la Universidad del Cauca con el objetivo de aunar esfuerzos científicos, técnicos, financieros y administrativos entre las partes, a fin de desarrollar el proyecto “aprovechamiento integral de la biomasa de la yuca para optimizar la circularidad y minimizar la contaminación de su agroindustria dentro del programa fortalecimiento de la red de valor de la yuca en Colombia”.
- La Cuenta 1909 - Recursos entregados en Garantía: representa el 4,56% del total de Otros Derechos y Garantías, corresponde a los recursos embargados de las cuentas bancarias de la Universidad mediante orden judicial, producto de las demandas en contra de la Universidad, con los cuales se constituyen los depósitos judiciales.
- La cuenta 1986 – Activos diferidos representa el 0,93% del total y corresponden a seguros con cobertura mayor a doce meses, clasificación que se estableció mediante la resolución N.º 417 de 06 de diciembre de 2023.

NOTA 17. ARRENDAMIENTOS

17.1. Arrendamientos operativos

Las Cuentas por Cobrar por arrendamiento operativo corresponden a saldo adeudado por arrendamiento según contrato número 2.3-31.1/06, local cafetería de la Facultad de Contaduría, arrendataria Luz Marina del Socorro Goyes Paredes (\$264.500) y saldo

adeudado por arrendamiento según contrato 2.3.1/057 espacio para fotocopiadora ubicado en la Facultad de Ciencias Agrarias, arrendatario Cristian Fabián Muñoz rivera (\$2.325.190).

NOTA 18. COSTOS DE FINANCIACIÓN

Durante la vigencia 2025 la Universidad del Cauca no realizó capitalización de los costos de financiación relacionados con la adquisición, construcción, desarrollo o producción del activo, debido a que la inversión en activos se realizó con recursos generados en el desarrollo del objeto social de la institución, sin necesidad de recurrir a endeudamiento financiero.

NOTA 19: EMISIÓN DE TÍTULOS DE DEUDA

No aplica

PASIVO

De acuerdo con el Manual de Políticas Contables de la Universidad del Cauca, en concordancia con la normatividad aplicable a las entidades de gobierno, el pasivo se define de la siguiente manera:

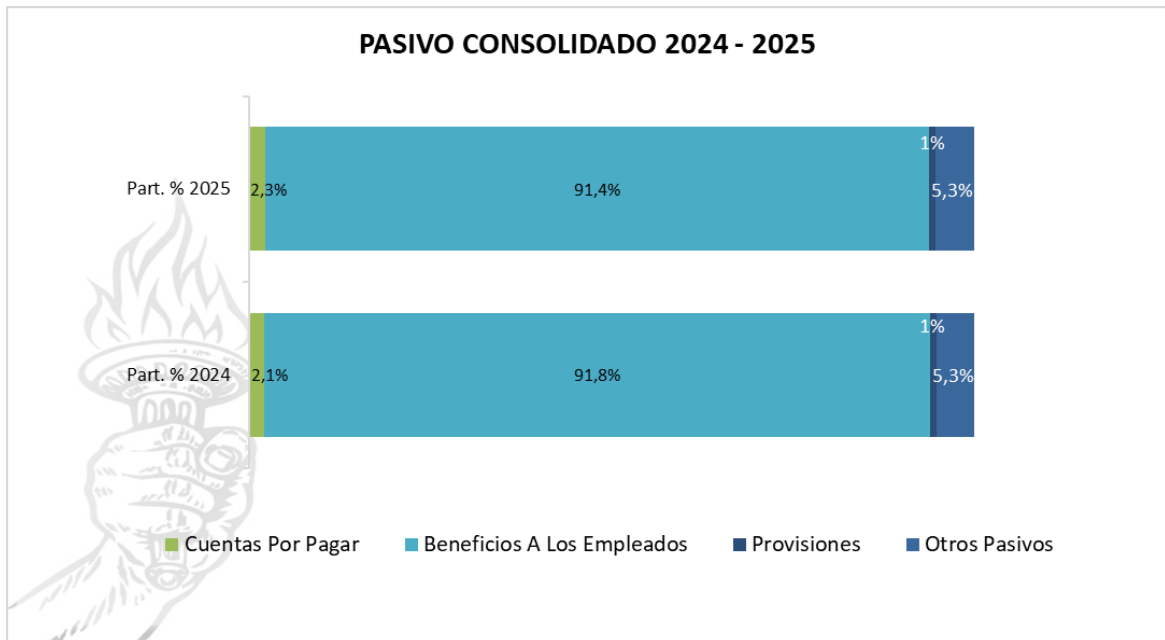
“Un pasivo es una obligación presente producto de sucesos pasados para cuya cancelación, una vez vencida, la Universidad del Cauca espera desprenderse de recursos que incorporan beneficios económicos o un potencial de servicio.

Al evaluar si existe o no una obligación presente, la Universidad del Cauca se basa en la información disponible al cierre del periodo para establecer si existe la probabilidad de tener o no la obligación; si es mayor la probabilidad de no tenerla, no hay lugar al reconocimiento de un pasivo. Se considera que existe una obligación presente cuando la Institución evalúa que tiene poca o ninguna alternativa de evitar la salida de recursos”

El total del Pasivo de la Universidad del Cauca a 31 de diciembre de 2025 fue de \$667.951.872.280 el cual se compone por las cuentas por pagar, los beneficios a los empleados, las provisiones y otros pasivos, donde para ambos periodos la partida más significativa son los beneficios a empleados el cual ha tomado el mayor porcentaje de participación dentro de los pasivos como se observa en la tabla:

NOMBRE	2025	% PART	2024	% PART	VARIACIÓN
PASIVOS	672.893.646.914	100,00%	710.439.210.246	100,00%	-37.545.563.332
CUENTAS POR PAGAR	15.661.784.767	2,33%	14.951.961.303	2,10%	709.823.464
BENEFICIOS A LOS EMPLEADOS	615.287.682.366	91,44%	652.372.153.378	91,83%	-37.084.471.012
PROVISIONES	6.033.660.741	0,90%	5.689.968.266	0,80%	343.692.475
OTROS PASIVOS	35.910.519.040	5,34%	37.425.127.299	5,27%	-1.514.608.259

Al 31 de diciembre de 2025, los pasivos registraron una disminución del 5,28%, equivalente a \$37.545.563.332, en comparación con el año inmediatamente anterior. Esta variación se explica principalmente por la causación y el pago del pasivo pensional, en el cual concurre la Nación, y que forma parte del Grupo 2.5 – Beneficios a los Empleados, específicamente del pasivo pensional, según se detalla en la Nota 23 – Beneficios a los Empleados.



NOTA 20. OPERACIONES DE INSTITUCIONES FINANCIERAS

No aplica

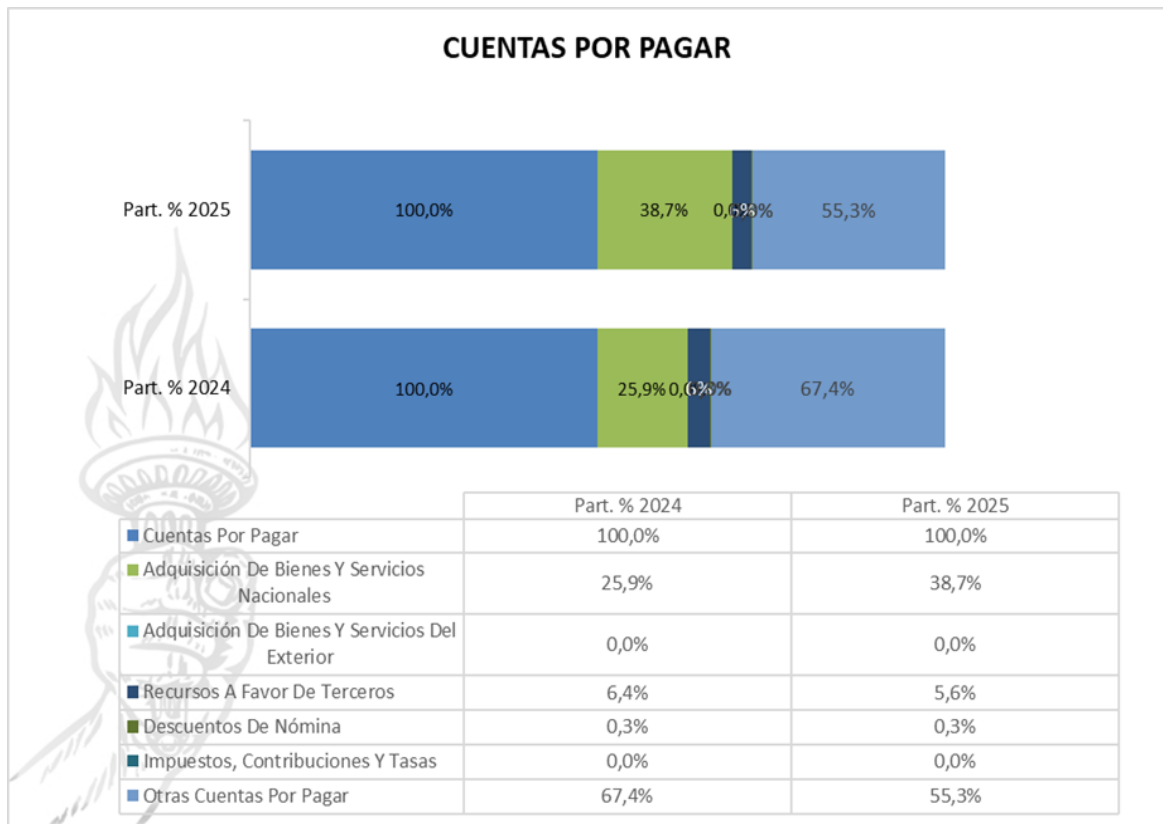
NOTA 21. PRÉSTAMOS POR PAGAR

No aplica

NOTA 22. CUENTAS POR PAGAR

Composición

		CONCEPTO	2.025	2024	VALOR VARIACIÓN
2.4	Cr	CUENTAS POR PAGAR	15.661.784.767	14.951.961.303	709.823.464
2.4.01	Cr	ADQUISICIÓN DE BIENES Y SERVICIOS NACIONALES	6.066.150.914	3.872.980.159	2.193.170.755
2.4.06	Cr	ADQUISICIÓN DE BIENES Y SERVICIOS DEL EXTERIOR	0	5.801.762	-5.801.762
2.4.07	Cr	RECURSOS A FAVOR DE TERCEROS	884.463.883	950.975.109	-66.511.226
2.4.24	Cr	DESCUENTOS DE NÓMINA	51.221.677	51.738.027	-516.350
2.4.40	Cr	IMPUESTOS, CONTRIBUCIONES Y TASAS	27.675	10.161	17.514
2.4.81	Cr	ADMINISTRACIÓN DE LA SEGURIDAD SOCIAL EN SALUD	1.650.080	0	1.650.080
2.4.90	Cr	OTRAS CUENTAS POR PAGAR	8.658.270.538	10.070.456.085	-1.412.185.547



Del total de los Pasivos de \$ 672.893.646.912,70, las cuentas por pagar a 31 de diciembre de 2025 corresponden a un valor de \$15.661.784.767, donde se incluyen las cuentas de adquisición de bienes y servicios nacionales por valor de \$6.066.150.914, y adquisición de bienes y servicios del exterior por valor de \$0, por recursos a favor de terceros por valor de \$884.463.883, descuentos de nómina por \$51.221.677, Impuestos contribuciones y tasas correspondientes a la cuantía de \$27.675, Administración de

la seguridad social en salud por valor de \$1.650.080 y finalmente las otras cuentas por pagar por valor de \$8.658.270.538, que representan las obligaciones adquiridas por la Universidad del Cauca con terceros, originadas en el desarrollo de sus actividades y de las cuales se espera, a futuro, la salida de un flujo financiero fijo o determinable a través de efectivo, equivalentes al efectivo u otro instrumento financiero.

A 31 de diciembre de 2025 las obligaciones pendientes por pagar más representativas dentro del pasivo corresponden a la adquisición de bienes y servicios nacionales, recursos a favor de terceros y otras cuentas por pagar, las cuales se relacionan a continuación:

CUENTA	CONCEPTO	2025	2024	VARIACIÓN
2.4.90	OTRAS CUENTAS POR PAGAR	8.658.270.538	10.070.456.085	1.412.185.547
2.4.90.15	Obligaciones pagadas por terceros	0	0	0
2.4.90.27	Viáticos y gastos de viaje	0	1.814.552	1.814.552
2.4.90.28	Seguros	1.327.673.726	1.313.019.949	-14.653.777
2.4.90.31	Gastos legales	0	0	0
2.4.90.32	Cheques no cobrados o por reclamar	331.382.086	177.615.457	-153.766.629
2.4.90.38	Recursos destinados a la financiación	0	0	0
2.4.90.40	Saldos a favor de beneficiarios	5.301.815.521	5.550.143.767	248.328.246
2.4.90.44	Intereses de mora	280.000	0	-280.000
2.4.90.45	Multas y sanciones	0	0	0
2.4.90.50	Aportes al ICBF y SENA	0	0	0
2.4.90.51	Servicios públicos	17.473.061	16.462.911	-1.010.150
2.4.90.53	Comisiones	27.423.364	28.952.457	1.529.093
2.4.90.54	Honorarios	1.555.559.742	2.724.139.847	1.168.580.105
2.4.90.55	Servicios	96.663.038	258.307.145	161.644.107
2.4.90.57	Excedentes financieros	0	0	0
2.4.90.58	Arrendamiento operativo	0	0	0

Las otras cuentas por pagar al 31 de diciembre de 2025 ascienden a \$8.658.270.538, de las cuales el saldo más representativo corresponde a saldos a favor de beneficiarios por \$5.301.815.521, equivalentes al 61,23% del total de esta cuenta. Se destaca una disminución significativa de esta partida frente a la vigencia 2024, como resultado de la gestión adelantada y de la implementación de nuevos procesos de depuración de los saldos a favor registrados en la contabilidad.

Esta cuenta está compuesta, entre otros, por seguros, cheques no cobrados o por reclamar, saldos a favor de beneficiarios, servicios públicos, comisiones, honorarios y servicios, los cuales al 31 de diciembre de 2025 cuentan con rubro presupuestal asignado y se encuentran pendientes de pago. Por su naturaleza y por esperarse su cancelación en un plazo inferior a doce (12) meses, estos conceptos se clasifican como pasivos corrientes.

22.1 Revelaciones generales

21.1.1. Adquisición de bienes y servicios nacionales

ASOCIACIÓN DE DATOS			
TIPO DE TERCEROS	PN / PJ / ECP	CANTIDAD	VALOR EN LIBROS
ADQUISICIÓN DE BIENES Y SERVICIO			6.066.150.914
Bienes			3.208.597.050
Nacionales	PN	14	318.225.488
Nacionales	PJ	36	2.890.371.562
Servicios			2.857.553.864
Nacionales	PN	18	219.197.162
Nacionales	PJ	56	2.638.356.702

Al 31 de diciembre de 2025, los valores adeudados por adquisición de bienes y servicios nacionales ascienden a \$6.066.150.914, correspondientes principalmente a contratos de

suministro, obras, compraventa, arrendamiento, prestación de servicios y pagos de monitorias a estudiantes.

Frente al período anterior, esta cuenta presentó un incremento del 56,62%, equivalente a \$2.193.170.755, reflejando un mayor nivel de contratación y ejecución de bienes y servicios durante la vigencia.

21.1.2 Recursos a favor de terceros

ASOCIACIÓN DE DATOS				PLAZO (rango en # meses)	
TIPO DE TERCEROS	PN / PJ / ECP	CANTIDAD	VALOR EN LIBROS	MÍNIMO	MÁXIMO
Recursos A Favor De Terceros			884.463.883		
Cobro Cartera De Terceros			59.322.304		
Nacionales	PN	1	6.318.617		
Nacionales	PJ	1	53.003.687	6 meses	12 meses
Recaudos por clasificar			57.299.594		
Nacionales	PN	4	6.476.653		
Nacionales	PJ	11	50.822.941	6 meses	12 meses
Estampillas			127.815.758		
Nacionales	PN	1	631.862		
Nacionales	PJ	2	127.183.896	6 meses	12 meses
Rendimientos financieros			450.396.017		
Nacionales	PJ	14	439.521.785	6 meses	12 meses
Extranjeros	PJ	1	10.874.232	6 meses	12 meses
Otros recursos a favor de terceros			189.630.210		
Nacionales	PJ	2	189.630.210	6 meses	12 meses

Los Recursos a Favor de Terceros a 31 diciembre de 2025 obtuvieron un total de \$884.463.883; el cual se compone por diferentes partidas como el cobro de cartera de terceros, recaudos por clasificar, estampillas, rendimientos financieros y otros recursos a favor de terceros, de los cuales el más significativo corresponde son los rendimientos financieros que su mayoría corresponde a los convenios con el Instituto Nacional de Vías, entre otros, por un total de \$450.396.017

Seguido de los recaudos por clasificar por un valor de \$57.299.594, dineros que a la fecha se encuentran en las cuentas bancarias de la Universidad y que a 31 de diciembre de 2025 están clasificadas como partidas no identificadas, de las cuales se realiza gestión mensualmente desde el área de conciliaciones para poder ser reconocidas.

21.1.3 Descuentos de nómina

ASOCIACIÓN DE DATOS				PLAZO (rango en # meses)	
TIPO DE TERCEROS	PN / PJ / ECP	CANTIDAD	VALOR EN LIBROS	MÍNIMO	MÁXIMO
Descuentos de nómina			51.221.677		
Aportes a fondos pensionales			854.968		
Nacionales	PJ	8	854.968	6 Meses	12 meses
Aportes a seguridad social en salud			1.069.783		
Nacionales	PJ	16	1.069.783	6 Meses	12 meses
Embargos judiciales			31.093.369		
Nacionales	PJ	2	31.093.369	6 Meses	12 meses
Otros descuentos de nómina			18.203.557		
Nacionales	PN	1	6.751.082	6 Meses	12 meses
Nacionales	PJ	1	11.452.475	6 Meses	12 meses

Con relación a los descuentos de nómina a 31 de diciembre de 2025 por valor total de \$51.221.677; su partida más representativa son los embargos judiciales por valor de \$31.093.369, en segunda instancia tenemos los otros descuentos de nómina por valor de \$18.203.557; aportes a seguridad social en salud por valor de \$1.069.783 y aportes a fondos pensionales por valor de \$854.968

21.1.4 Impuestos, contribuciones y tasas

Los impuestos, contribuciones y tasas hacen referencia al gravamen a los movimientos financieros (GMF), que para el periodo de 2025 tuvo un valor de \$ 27.675

21.1.5 Otras cuentas por pagar

ASOCIACIÓN DE DATOS				PLAZO (rango en # meses)	
TIPO DE TERCEROS	PN / PJ / ECP	CANTIDAD	VALOR EN LIBROS	MÍNIMO	MÁXIMO
OTRAS CUENTAS POR PAGAR			8.658.270.538		
Seguros			1.327.673.726		
Nacionales	PJ	2	1.327.673.726	6 meses	12 meses
Cheques no cobrados o por reclamar			331.382.086		
Nacionales	PN	393	325.701.837	6 meses	12 meses
Nacionales	PJ	9	5.348.221	6 meses	12 meses
Extranjeros	PN	1	332.028	6 meses	12 meses
Saldos a favor de beneficiarios			5.301.815.521		
Nacionales	PN	6646	2.470.191.325	6 meses	12 meses
Nacionales	PJ	46	2.829.431.150	6 meses	12 meses
Extranjeros	PN	1	2.193.046	6 meses	12 meses
Intereses de mora			280.000		
Nacionales	PJ	1	280.000	6 meses	12 meses
Servicios públicos			17.473.061		
Nacionales	PJ	5	17.473.061	6 meses	12 meses
Comisiones			27.423.364		
Nacionales	PJ	4	27.423.364	6 meses	12 meses
Honorarios			1.555.559.742		
Nacionales	PN	143	791.569.642	6 meses	12 meses
Nacionales	PJ	7	763.990.100	6 meses	12 meses
Servicios			96.663.038		
Nacionales	PN	5	2.645.297	6 meses	12 meses
Nacionales	PJ	3	94.017.741	6 meses	12 meses

Finalmente, las otras cuentas por pagar por valor de \$8.658.270.538 a 31 de diciembre de 2025 es una de las partida más representativas frente a las cuentas por pagar y la mayor parte se compone por los saldos a favor de beneficiarios ICETEX y política de gratuidad correspondiente a estudiantes de pregrado por valor de \$2.470.191.325 los honorarios por valor de \$1.555.559.742 representados, en contratos por prestación de servicios, resoluciones de expertos y estímulos económicos; así como seguros por valor de \$1.327.673.726 adquisición que es requerida para amparar y proteger las personas, los activos e intereses patrimoniales y los bienes muebles e inmuebles de la Universidad, con el fin de salvaguardar el patrimonio. Además, se evidencian valores más bajos como lo son Cheques no cobrados o por reclamar por valor de \$331.382.086, y Servicios por valor de \$96.663.038

NOTA 23. BENEFICIOS A LOS EMPLEADOS Y PLAN DE ACTIVOS

Composición

CONCEPTO	2025	2024	VALOR VARIACIÓN
BENEFICIOS A LOS EMPLEADOS	615.287.682.366,00	652.372.153.378,00	-37.084.471.012,00
Beneficios a los empleados a corto plazo	154.834.448,00	267.014.364,00	-112.179.916,00
Beneficios posempleo - pensiones	615.132.847.918,00	652.095.922.270,00	-36.963.074.352,00
Otros beneficios posempleo		9.216.744,00	-9.216.744,00
PLAN DE ACTIVOS	644.496.843.357,00	678.792.253.656,00	-34.295.410.299,00
Para beneficios posempleo	644.496.843.357,00	678.792.253.656,00	-34.295.410.299,00
RESULTADO NETO DE LOS BENEFICIOS	-29.209.160.991,00	-26.420.100.278,00	-2.789.060.713,00
A corto plazo	154.834.448,00	267.014.364,00	-112.179.916,00
A largo plazo	0,00	0,00	0,00
Por terminación del vínculo laboral o contractual	0,00	0,00	0,00
Posempleo	-29.363.995.439,00	-26.687.114.642,00	-2.676.880.797,00

Los beneficios a los empleados, refiere todas las formas de contraprestación, pagos o incentivos legales o extralegales que la Universidad proporciona a sus empleados a cambio de sus servicios, o por terminación de su vínculo laboral y de acuerdo con la normatividad vigente y aplicable a la Institución Universitaria. Retribuciones originadas o debidas a requerimientos legales, acuerdos formales legalmente exigibles celebrados entre la Universidad y sus empleados y, obligaciones implícitas asumidas por la Universidad de manera excepcional producto de acuerdos formales que no son exigibles legalmente pero que crean una expectativa válida es decir si el acuerdo ha sido comunicado a los afectados.

Para el 2025, la Universidad reconoce como beneficios a corto plazo a aquellos otorgados a los empleados y servidores públicos que prestaron sus servicios durante este periodo contable y cuya obligación de pago vence dentro los doce meses del 2026 y, como Beneficio posempleo el pasivo pensional por concepto de las mesadas pensionales causadas, cuotas partes pensionales en contra, bonos pensionales y el cálculo actuarial.

La variación respecto del periodo 2024 del -5,68% equivalente a \$37.084.471.012 por cuenta del reconocimiento y pago de mesadas pensionales, auxilio funerario, cuotas partes y bonos pensionales.

23.1 Beneficios a los empleados a corto plazo

CONCEPTO	VALOR EN LIBROS
BENEFICIOS A LOS EMPLEADOS A CORTO PLAZO	154.834.448,0
Aportes a riesgos laborales	2.200,0
Capacitación, bienestar social y estímulos	9.607.048,0
Aportes a seguridad social en salud - empleador	312.900,0
Otros beneficios a los empleados a corto plazo	144.912.300,0
Otros beneficios a empleados - Sist. Integrado Gest. Bienestar Laboral	144.912.300,0

A 31 de diciembre de 2025 dentro los beneficios a corto plazo figura la obligación por \$9.607.048 a nombre de Instituto Colombiano de Normas Técnicas ICONTEC, por concepto de formación de auditores internos de calidad en la Norma ISO 9001:2015 e ISO 21001:2019; a nombre de Almacenes Éxito S.A. por \$144.912.300 por adquisición de bonos consumibles para incentivos laborales reconocido contablemente como Otros Beneficios a empleados – Sistema Integrado de Gestión Bienestar Laboral SIGLA y, finalmente \$2.200 por aportes a riesgos laborales y \$312.900 por aportes de seguridad social.

23.2 Beneficios y plan de activos para beneficios a los empleados a largo plazo

A 31 de diciembre de 2025 la Universidad del Cauca no tiene constituidas cuentas que se identifiquen o clasifiquen como obligaciones a largo plazo.

23.3 Beneficios y plan de activos por terminación del vínculo laboral o contractual

A 31 de diciembre de 2025 no tiene constituidas cuentas que se puedan clasifiquen o identifiquen como obligaciones por terminación del vínculo laboral o contractual.

23.4 Beneficios y plan de activos posempleo – pensiones y otros

Los beneficios posempleo refiere a las retribuciones distintas a las de terminación del vínculo laboral que se pagan a los empleados tras completar o finalizar la relación laboral; incluye pensiones, seguros de vida y otros beneficios de seguridad social y financiados por activos específicos. Y se define como plan de activos para beneficios posempleo a los recursos destinados exclusivamente a cubrir pasivos pensionales o beneficios post-laborales, incluyendo los ingresos que estos produzcan.

Para medir el pasivo laboral por pensiones bajo el Plan General de Contabilidad Pública, la Contaduría General de la Nación define el Cálculo actuarial al estudio técnico-financiero para determinar el valor presente de los pagos futuros de las pensiones actuales, cuotas partes de pensiones y bonos pensionales que la Universidad o cualquier entidad debe realizar de forma directa o indirecta a favor de:

- Sus pensionados actuales
- Los extrabajadores que hayan adquirido derechos, de conformidad con las condiciones definidas en las disposiciones legales vigentes, por concepto de cuotas partes de pensiones
- El personal activo, cuya pensión será reconocida, una vez este consolide su derecho pensional. Estos beneficios abarcan tanto los suministrados directamente a los empleados, como los que se proporcionan a sus sobrevivientes, beneficiarios o sustitutos.

De conformidad con el procedimiento contable para el registro de los hechos económicos relacionados con el pasivo pensional y con los recursos que lo financian – Versión 4 de 06-diciembre-2023 – Resolución 421 de 2023 expedido por la Contaduría General de la Nación, la Universidad del Cauca a 31 de diciembre de 2025 presenta las siguientes cifras por Plan de Activos para beneficios posempleo y por Beneficios posempleo – pensiones:

CUENTA CONTABLE	DESCRIPCION	SALDO DIC - 2025 -	VERTICAL %	SALDO DIC - 2024 -	VERTICAL %	VARIACION	HORIZONTAL %
1.9.04	PLAN DE ACTIVOS PARA BENEFICIOS POSEMPLEO	644.496.843.357,00	53,87	678.792.253.656,00	56,82	-34.295.410.299,04	-5,05
1.9.04.01	Efectivo y equivalentes al efectivo	37.606.697.600,00	3,14	33.726.537.882,00	2,82	3.880.159.717,96	11,50
1.9.04.01.01	Depositos en Instituciones Financieras	37.606.697.600,00	3,14	33.726.537.882,00	2,82	3.880.159.717,96	11,50
1.9.04.01.01.01	Cuenta Corriente	11.865.953,00	0,00	0,00	0,00	11.865.953,00	0,00
1.9.04.01.01.01.02	Banco Popular S.A.	11.865.953,00	0,00	0,00	0,00	11.865.953,00	0,00
1.9.04.01.01.02	Cuenta Ahorros	37.594.831.647,00	3,14	33.726.537.882,00	2,82	3.868.293.764,96	11,47
1.9.04.01.01.02.02	Banco Popular S.A.	37.594.831.647,00	3,14	33.726.537.882,00	2,82	3.868.293.764,96	11,47
1.9.04.08	Derechos por Concurrencia para el pago de pensiones	606.890.145.757,00	50,73	645.065.715.774,00	53,99	-38.175.570.017,00	-5,92
1.9.04.08.01	Derechos por Concurrencia Pensiones - Corriente	41.723.704.413,00	3,49	39.926.989.869,00	3,34	1.796.714.544,00	4,50
1.9.04.08.01.01	Derechos por Concurrencia Nación para pago de Pensiones - Cte	39.613.591.546,00	3,31	37.907.743.106,00	3,17	1.705.848.440,00	4,50
1.9.04.08.01.02	Derechos por Concurrencia Unicauca para pago de Pensiones - Cte	2.110.112.867,00	0,18	2.019.246.763,00	0,17	90.866.104,00	4,50
1.9.04.08.02	Derechos por Concurrencia Pensiones - No Corriente	565.166.441.344,00	47,24	605.138.725.905,00	50,65	-39.972.284.561,00	-6,61
1.9.04.08.02.01	Derechos por Concurrencia Nación para pago de Pensiones - No Cte	565.166.441.344,00	47,24	605.138.725.905,00	50,65	-39.972.284.561,00	-6,61
2.5.14	BENEFICIOS POSEMPLEO - PENSIONES	615.132.847.918,00	53,42	652.095.922.270,00	54,58	-36.963.074.352,00	-5,67
2.5.14.05	Cuotas partes de pensiones	6.949.371.033,00	0,60	6.628.078.670,00	0,55	321.292.363,00	4,85
2.5.14.06	Bonos Pensionales o Cuotas Partes de Bonos Pensionales Emitidos	477.504.000,00	0,04	477.504.000,00	0,04	0,00	0,00
2.5.14.10	Cálculo actuarial de pensiones actuales	242.596.715.359,00	21,07	276.354.062.101,00	23,13	-33.757.346.742,00	-12,22
2.5.14.10.01	Cálculo actuarial de pensiones actuales corriente	35.478.971.426,00	3,08	33.521.408.643,00	2,81	1.957.562.783,00	5,84
2.5.14.10.02	Cálculo actuarial de pensiones actuales no	207.117.743.933,00	17,99	242.832.653.458,00	20,33	-35.714.909.525,00	-14,71
2.5.14.12	Cálculo actuarial de futuras pensiones	330.237.711.975,00	28,68	332.880.179.975,00	27,86	-2.642.468.000,00	-0,79
2.5.14.12.01	Cálculo actuarial futuras pensiones Bonos - corriente	6.101.279.730,00	0,53	3.664.211.159,00	0,31	2.437.068.571,00	66,51
2.5.14.12.02	Cálculo actuarial futuras pensiones Bonos - no	324.136.432.245,00	28,15	329.215.968.816,00	27,56	-5.079.536.571,00	-1,54
2.5.14.14	Cálculo actuarial de cuotas partes de pensiones	34.871.545.551,00	3,03	35.756.097.524,00	2,99	-884.551.973,00	-2,47
2.5.14.14.01	Cuotas Partes Pensionales Corriente	959.280.385,00	0,08	912.731.098,00	0,08	46.549.287,00	5,10
2.5.14.14.03	Cuotas Partes Pensionales no Corriente	33.912.265.166,00	2,94	34.843.366.426,00	2,92	-931.101.260,00	-2,67

El plan de activos lo conforma el Efectivo y equivalentes al efectivo, recursos constituidos

en cuenta de ahorros en el Banco Popular y los Derechos por concurrencia para el pago de pensiones cuyos saldos a 31 de diciembre de 2025 son:

CUENTA CONTABLE	DESCRIPCION	SALDO DIC - 2025 -
1.9.04	PLAN DE ACTIVOS PARA BENEFICIOS POSEMPLEO	644.496.843.357,00
1.9.04.01	Efectivo y equivalentes al efectivo	37.606.697.600,00
1.9.04.08	Derechos por Concurrencia para el pago de pensiones * Corriente \$41.723.704.413 * No Corriente \$565.166.441.344	606.890.145.757,00

El valor corriente de \$41.723.704.413, la Nación concurre en \$39.613.591.546 y la Universidad del Cauca en \$2.110.112.867 estos serán recaudados y ejecutados en este periodo.

Respecto de los Derechos por concurrencia, No corrientes, en monto de \$565.166.441.344 en el que concurren la Nación y la Universidad son el resultado del cálculo actuarial elaborado por el Actuario MACA 023 Jesús Lisardo Barrios; teniendo en consideración que el último cálculo actuarial es con corte a diciembre de 2023 y que de acuerdo con la normatividad vigente y aplicable a la Universidad este se actualizará en diciembre del 2026.

Y en referencia a los Beneficios Posempleo – Pensiones:

De acuerdo con el procedimiento contable establecido por la Contaduría General de la Nación, para el reconocimiento del pasivo pensional causado y recursos que financian las cuotas partes pensionales por pagar y las cuotas partes de bonos pensionales causados presentan a 31 de diciembre de 2025 los siguientes saldos:

CUENTA CONTABLE	DESCRIPCION	SALDO DIC - 2025 -
2.5.14.05	Cuotas partes de pensiones	6.949.371.033,00
2.5.14.06	Bonos Pensionales o Cuotas Partes de Bonos Pensionales Emitidos	477.504.000,00

Estos compromisos y obligaciones se encuentran cubiertos con los recursos disponibles en la cuenta de ahorros que hace parte del plan de activos.

Ahora bien, respecto del reconocimiento contable del Cálculo actuarial que también lo establece el procedimiento, en la presente vigencia 2025 se ejecutaron y pagaron por pensiones actuales (nómina de pensionados) \$33.750.229.242 y por auxilio funerario \$7.117.500; por futuras pensiones (Bonos pensionales) \$2.642.468.000 y por Cuotas partes de pensiones \$387.770.641. Por lo anterior a 31 de diciembre de 2025 los saldos son:

CUENTA CONTABLE	DESCRIPCION	SALDO DIC - 2025 -
2.5.14.10	Cálculo actuarial de pensiones actuales	242.596.715.359,00
2.5.14.12	Cálculo actuarial de futuras pensiones	330.237.711.975,00
2.5.14.14	Cálculo actuarial de cuotas partes de pensiones	34.871.545.551,00

NOTA 24. PROVISIONES

Composición

CONCEPTO	2025	2024	VALOR VARIACIÓN
PROVISIONES	6.033.660.741	5.689.968.266	343.692.475
Litigios y demandas	5.979.536.519	5.635.844.044	343.692.475
Provisiones diversas	54.124.222	54.124.222	0

La Universidad del Cauca reconoce provisiones diversas, por litigios y demandas, basada en el Marco Normativo para Entidades de Gobierno expedido por la Contaduría General de la Nación, actualizado según la resolución 421 de 2023 denominado Procedimientos Contables para el Registro de los Procesos Judiciales, Conciliaciones Extrajudiciales y Embargos sobre Cuentas Bancarias.

La Universidad del Cauca a través de la Resolución R-0879 de 31 de diciembre 2021, actualiza la metodología para la calificación del riesgo, establecer el cálculo de la provisión contable y el pasivo contingente en los procesos judiciales, conciliaciones extrajudiciales y trámites arbitrales en contra de la entidad; específicamente para provisiones por litigios y demandas lo expuesto en los artículos 4, 5,6 y 8 párrafo 1.

En atención del artículo cuarto de la resolución R-0879 de 2021, la aplicación de la metodología para el cálculo de la provisión contable relacionada con los procesos judiciales, arbitrajes y conciliaciones extrajudiciales donde la universidad sea parte demandada, es responsabilidad de los funcionarios encargados de la Oficina Asesora Jurídica, División de Gestión Financiera - Contabilidad y apoderado de cada proceso; además, considerando el artículo once, el resultado de la información obtenida por el apoderado en el desarrollo del proceso, debe fluir de forma oportuna a la Oficina Asesora Jurídica y a la División de Gestión Financiera –Contabilidad.

24.1. Litigios y demandas

ASOCIACIÓN DE DATOS			VALOR EN LIBROS - CORTE 2025			
			INICIAL	ADICIONES (CR)	DISMINUCIONES (DB)	FINAL
TIPO DE TERCEROS	PN / PJ / ECP	CANTIDAD	SALDO INICIAL	INCREMENTO DE LA PROVISIÓN	DECREMENTOS DE LA PROVISIÓN	SALDO FINAL
LITIGIOS Y DEMANDAS		17	5.635.844.044	960.248.067	616.555.592	5.979.536.519
Administrativas		15	1.527.409.345	960.248.067	604.555.592	1.883.101.820
Nacionales	PN	12	1.104.818.646	109.857.016	193.233.878	1.021.441.784
Nacionales	PJ	3	422.590.699	850.391.051	411.321.714	861.660.036
Laborales		2	4.108.434.699	0	12.000.000	4.096.434.699
Nacionales	PN	1	12.000.000	0	12.000.000	0
Nacionales	PJ	1	4.096.434.699	0	0	4.096.434.699

En aplicación de la norma mencionada anteriormente y teniendo en cuenta que la probabilidad de pérdida del proceso sea calificada como alta (más del 50%), el valor de la pretensión se reconocerá como provisión contable, igualmente, los apoderados judiciales en la determinación del valor a considerar como provisión deben hacer uso de la herramienta que ofrece el Sistema Único de Gestión e Información Litigiosa del Estado- Ekogui, basada en la Resolución 431 del 28 de julio de 2023 expedida por la Agencia Nacional de Defensa Jurídica del Estado.

Se registraron en total 17 provisiones por litigios y demandas en el transcurso del periodo 2025. Los incrementos y decrementos de los valores provisionados se deben a actualizaciones en la pretensión y provisión de los procesos ajustados por el apoderado a valor real, reclasificación de procesos por calificación de riesgo y probabilidad de pérdida.

24.2. Provisiones Diversas

ASOCIACIÓN DE DATOS			VALOR EN LIBROS - CORTE 2025			
			INICIAL	ADICIONES (CR)	DISMINUCIONES (DB)	FINAL
TIPO DE TERCEROS	PN / PJ / ECP	CANTIDAD	SALDO INICIAL	INCREMENTO DE LA PROVISIÓN	DECREMENTOS DE LA PROVISIÓN	SALDO FINAL
PROVISIONES DIVERSAS		2	54.124.222	0	0	54.124.222
Otras provisiones diversas		2	54.124.222	0	0	54.124.222
Nacionales	PN	1	6.124.222	0	0	6.124.222
Nacionales	PJ	1	48.000.000	0	0	48.000.000

Las provisiones diversas de la unidad de gestión general corresponden a: proceso terminado de Diego José Muñoz Solano, fallo en segunda instancia no favorable dejando a cargo de la Universidad una condena por costas y agencias en derecho por \$18.372.662 de los cuales se ha cancelado el valor de \$ 12.248.440 quedando un saldo de \$ 6.124.222; en el proceso de controversia contractual entre el IDU y Concesiones Urbanas S.A. se profirió sentencia en primera instancia en donde se condena en costas a la universidad del Cauca.

25.

NOTA 25. OTROS PASIVOS

Composición

Concepto	2025	2024	valor variación	Clasificación 2025	
				Corriente	No Corriente
AVANCES Y ANTICIPOS RECIBIDOS	8.761.596.803	1.475.989.718	7.285.607.085	7.774.825.225	986.771.578
RECURSOS RECIBIDOS EN ADMINISTRACIÓN	11.168.402.452	11.880.584.003	-712.181.552	9.384.123.993	1.784.278.459
INGRESOS RECIBIDOS POR ANTICIPADO	370.599.020	310.090.694	60.508.326	370.599.020	0
OTROS PASIVOS DIFERIDOS	15.609.920.765	23.758.462.885	-8.148.542.120	13.529.592.655	2.080.328.110

El 5,34% del total de los Pasivos corresponde a los Otros Pasivos a 31 de diciembre de 2025 por valor de \$ 35.910.519.040.

25.1.Desglose – Subcuenta Otros

Avances y Anticipos Recibidos

En comparación con el periodo anterior, los Avances y Anticipos Recibidos registran una variación de \$7.285.607.085, originada principalmente por el reconocimiento de anticipo sobre el contrato interadministrativo N.º 4221 de 2024- VIA AL MAR.

Recursos Recibidos en Administración

El decremento del 6% de los recursos recibidos en administración se debe a la amortización de recursos recibidos en administración como el convenio específico RUDECOLOMBIA y aplicación de política de gratuidad a matriculas de estudiantes. Adicionalmente se evidencia anticipos de recursos transferidos por el Ministerio de Educación en desarrollo de la política de gratuidad.

Ingresos Recibidos por Anticipado

La cuenta ingresos recibidos por anticipado que respecto al periodo 2025 presenta un incremento de \$60.508.326, variación que se debe principalmente a los ingresos anticipados en administración en formación profesional debido a \$70.498.525 y disminución por cuenta de ingresos anticipados en administración en formación posgrados en -\$19.331.446.

El saldo corresponde principalmente a recursos recibidos de entidades como el ICETEX, destinados a beneficiar a estudiantes que, al momento de otorgarse el apoyo académico, aún no cuentan con una boleta de matrícula generada donde pueda aplicarse dicho beneficio. Una vez es posible vincular estos recursos a un documento de pago del estudiante, se procede a su respectiva apropiación.

Otros Pasivos Diferidos

Los otros pasivos diferidos tuvieron un decremento respecto a la vigencia anterior, por un valor de \$ 8.148.542.120 para un total en el año 2025 de \$15.609.920.765, este rubro está conformado por Ingreso diferido por transferencias condicionadas – Corriente (\$13.529.592.655) e ingreso diferido por transferencias condicionadas - No Corriente (\$2.080.328.110).

En cuanto a Ingreso diferido por transferencias condicionadas – Corriente, la unidad 04-Regalías, registró saldos para la ejecución de proyectos financiados con recursos de Sistema General de regalías-SGR, durante la vigencia 2025 se ejecutaron recursos de los proyectos:



NOMBRE DEL PROYECTO	ENTIDAD APORTANTE- RECURSOS SGR
INVESTIGACIÓN ALTERNATIVAS PARA EL USO DE SUBPRODUCTOS DERIVADOS DE LA AGROINDUSTRIA PISCICOLA	CAUCA
IMPLEMENTACIÓN RED DE FORMACION DEL TALENTO HUMANO PARA LA INNOVACION SOCIAL Y PRODUCTIVA EN EL DEPARTAMENTO DEL CAUCA POPAYAN, CAUCA, OCCIDENTE	CAUCA
FORTALECIMIENTO DE LA CADENA PRODUCTIVA DEL COCO DE LA COSTA PACÍFICA DEL CAUCA, ETAPA I: ESTUDIO DE VIABILIDAD DE LAS ESTRATEGIAS DE AGREGACIÓN DE VALOR AL COCO DE LA COSTA PACÍFICA DEL CAUCA	CAUCA
IMPLEMENTACIÓN DE UN PROGRAMA PARA LA PARTICIPACIÓN Y ARTICULACIÓN DEL ECOSISTEMA REGIONAL DE CIENCIA, TECNOLOGÍA E INNOVACIÓN DEL CAUCA	CAUCA
CONSOLIDACIÓN DE PROCESOS DE TRANSFERENCIA DE CONOCIMIENTO Y TECNOLOGÍAS PARA LA PRODUCCIÓN DE MATERIALES BIODEGRADABLES DESARROLLADOS EN EL DEPARTAMENTO DEL CAUCA	CAUCA
CONFORMACIÓN DE UN CENTRO DE DESARROLLO TECNOLÓGICO PARA LA INNOVACIÓN DE LA INFRAESTRUCTURA VIAL EN EL DEPARTAMENTO DEL CAUCA	CAUCA
INVESTIGACIÓN Y DESARROLLO PARA EL FORTALECIMIENTO DE LA CADENA PRODUCTIVA DE LA FRESA EN EL DEPARTAMENTO DEL CAUCA	CAUCA

IMPLEMENTACIÓN DEL PROYECTO DE JÓVENES INVESTIGADORES E INNOVADORES EN EL DEPARTAMENTO DEL CAUCA	CAUCA
FORTALECIMIENTO AGROINDUSTRIAL DE LA QUINOA MEDIANTE EL ESCALAMIENTO DE PROTOTIPOS EN AMBIENTES RELEVANTES PARA LA INDUSTRIA EN EL DEPARTAMENTO DEL CAUCA	CAUCA
FORTALECIMIENTO DE CAPACIDADES INSTALADAS DE CIENCIA TECNOLOGÍA DE LA SEC DPTAL DE SALUD DEL CAUCA Y LA UNIVERSIDAD DEL CAUCA PARA ATENDER PROBLEMÁTICAS ASOCIADAS CON AGENTES BIOLÓGICOS DE ALTO RIESGO PARA LA SALUD HUMANA EN EL DEPARTAMENTO DEL CAUCA	CAUCA
INCREMENTO DE LA OFERTA DE PROTOTIPOS TECNOLÓGICOS EN ESTADO PRE-COMERCIAL DERIVADOS DE RESULTADOS DE I+D PARA EL FORTALECIMIENTO DEL SECTOR AGROPECUARIO EN EL DEPARTAMENTO DEL CAUCA	CAUCA
ESTUDIO DE LOS PRINCIPALES FACTORES DE LOS PARÁSITOS LOS VECTORES Y EL HUÉSPED PARA EL DESARROLLO DE ESTRATEGIAS DE ELIMINACIÓN DE LA MALARIA EN EL DEPARTAMENTO DEL CAUCA	CAUCA
FORTALECIMIENTO DE CAPACIDADES DE CTEI PARA LA INNOVACIÓN EDUCATIVA EN EDUCACIÓN BÁSICA Y MEDIA MEDIANTE USO DE LA PLATAFORMA DE RECOMENDACIONES DE CONTENIDOS DE VIDEO (VLRFB) EN INSTITUCIONES OFICIALES Y PRIVADAS DEL MUNICIPIO DE POPAYÁN - CAUCA	CAUCA
DESARROLLO DE ESTRATEGIAS DE SEGURIDAD ALIMENTARIA E HÍDRICA PARA LA REACTIVACIÓN ECONÓMICA DE COMUNIDADES RURALES MEDIANTE TRANSFERENCIA DE TECNOLOGÍAS Y CONOCIMIENTOS PARA LA INNOVACIÓN COMO MEDIDA DE ATENCIÓN A LA EMERGENCIA COVID-19 EN EL CAUCA	CAUCA
FORTALECIMIENTO DE UNA CAFICULTURA AGROECOLÓGICA COMO ESTRATEGIA DE ADAPTACIÓN AL CAMBIO CLIMÁTICO EN EL DEPARTAMENTO DEL CAUCA	CAUCA
IMPLEMENTACIÓN DE UNA ESTRATEGIA PARA MEJORAR EL TRÁNSITO A LA EDUCACIÓN SUPERIOR DE JÓVENES DE GRADOS DÉCIMO Y ONCE DEL DEPARTAMENTO DEL CAUCA	CAUCA
FORTALECIMIENTO DE LABORATORIOS DE ENSAYO DE LA UNIVERSIDAD DE CAUCA, COMO ESTRATEGIA PARA FOMENTAR ACTIVIDADES DE PRESTACIÓN DE SERVICIOS, INVESTIGACIÓN, DESARROLLO TECNOLÓGICO E INNOVACIÓN - CAUCA	CHOCO
	NARIÑO
	VALLE
	CAUCA
FORTALECIMIENTO BIOECONÓMICO PARA LA REACTIVACIÓN SOCIAL Y PRODUCTIVA A PARTIR DE LA OFERTA DE SERVICIOS ECOSISTÉMICOS HÍDRICOS EN EL CONTEXTO DEL CAMBIO CLIMÁTICO Y LOS RETOS DEL COVID19 EN MUNICIPIOS PRIORIZADOS DEL DEPARTAMENTO DEL CAUCA	CHOCO
	NARIÑO
	VALLE
	CAUCA

En la Unidad 01 - Gestión General, se registran como ingreso diferido por transferencias condicionadas - no corriente, desembolsos para la ejecución de convenios y contratos suscritos con el Ministerio de Ciencia, tecnología e Innovación.

NOTA 26. PATRIMONIO

Composición

La composición del Patrimonio de la Universidad del Cauca se refleja mediante las cuentas de capital, el resultado de los ejercicios tanto anteriores como el de la vigencia actual, las reservas y las ganancias o pérdidas por planes de beneficios a empleados. Los valores de las cuentas mencionadas, se detalla en la siguiente tabla:

COD CONT	NOMBRE	2025	% PART	2024	% PART	VARIACIÓN	% VARIAC
3	PATRIMONIO	518.722.310.969	100,00%	484.250.343.758	100,00%	34.471.967.211	7,12%
3.1.05	CAPITAL FISCAL	166.565.221.481	32,11%	166.535.555.244	34,39%	29.666.237	0,02%
3.1.09	RESULTADOS DE EJERCICIOS ANTERIORES	293.203.298.523	56,52%	277.778.965.651	57,36%	15.424.332.872	5,55%
3.1.10	RESULTADO DEL EJERCICIO	35.052.478.655	6,76%	16.034.510.553	3,31%	19.017.968.102	118,61%
3.1.14	RESERVAS	4.886.709.716	0,94%	4.886.709.716	1,01%	0	0,00%
3.1.51	GANANCIAS O PÉRDIDAS POR PLANES DE BENEFICIOS A LOS EMPLEADOS	19.014.602.594	3,67%	19.014.602.594	3,93%	0	0,00%

El Patrimonio de la Universidad del Cauca para la vigencia 2025 incrementó su valor en \$39.413.741.845 llegando al total de \$523.664.085.603; de los cuales el 31,81% está representado por el Capital Fiscal con un total de \$166.565.221.481; seguido de la cuenta de mayor representatividad la cual es la de Resultados de ejercicios anteriores con un valor de \$293.203.298.523 el cual significa el 55,99% del total del patrimonio; Resultado del ejercicio por valor de \$ 35.052.478.655 con el 6,8%; las Reservas por igual valor a lo registrado en el año 2024 que fueron de \$4.886.709.716 representando apenas en 0,94% el total del patrimonio y finalmente las Ganancias o pérdidas por planes de beneficios a los empleados las cuales se registraron por igual valor del año 2024 por \$19.014.602.594, el cual representa para el presente año el 3,63% del total del patrimonio.

En la gráfica que se muestra a continuación se puede observar la distribución patrimonial para la vigencia 2024 y 2025.



Capital fiscal

La cuenta de capital fiscal para el año 2025 tuvo un incremento de 0,02% respecto al saldo de la vigencia anterior, este incremento por valor de \$29.666.237 se da por el reintegro de recursos y gastos no utilizados y los recaudos de cartera de los convenios N° 6-81.2_023

de 2015, convenio 6-81.2/001 de 2016, convenio 6-81.2/002 de 2017 y convenio 6-81.2/039 de 2017.

Resultado de Ejercicios Anteriores

La cuenta de Resultado de Ejercicios Anteriores en el presente periodo de evaluación registró un incremento en \$15.424.332.872 equivalente a 5,55% respecto al valor registrado en la vigencia anterior debido principalmente a:

Incremento de Resultado de Ejercicios Anteriores:

De conformidad con el Instructivo 001 del 16 de diciembre de 2024 de la CGN, relacionado con el Cierre de la vigencia 2024 y Apertura de la vigencia 2025, el incremento de la cuenta RESULTADO DE EJERCICIOS ANTERIORES se debe principalmente a:

La reclasificación del RESULTADO DEL EJERCICIO del año 2024 por valor de \$16.034.510.553 a Resultados de Ejercicios Anteriores corresponde a los excedentes obtenidos por cada unidad en el año 2024 así:

- Unidad 01 - Gestión General, el Resultado del Ejercicio obtenido en el año 2024 (cuenta 3110) por valor de \$6.962.419.325, además de ajustes relacionados con convenios, matrículas, utilización errónea en códigos contables y destinos de proyectos, los cuales, al ser de vigencias anteriores, se ajustaron contra el patrimonio en la cuenta de utilidades o excedentes acumulados por valor de \$1.638.622.436.
- Unidad 02 - Salud, el Resultado del Ejercicio obtenido en el año 2024 (cuenta 3110) por valor de \$1.428.368.340, además de ajustes relacionados con reclasificación de saldos, los cuales, al ser de vigencias anteriores, se ajustaron contra el patrimonio en la cuenta de utilidades o excedentes acumulados por valor de \$7.205.786
- Unidad 03 - Pensiones, el Resultado del Ejercicio obtenido en el año 2024 (cuenta 3110) por valor de \$3.328.668.608.
- Unidad 04 - Regalías, el Resultado del Ejercicio obtenido en el año 2024 (cuenta 3110) por valor de \$4.315.054.280, además de ajustes relacionados con utilización errónea en códigos contables, los cuales, al ser de vigencias anteriores, se ajustaron contra el patrimonio en la cuenta de utilidades o excedentes acumulados por valor de \$287.109.987

Resultado del Ejercicio

El Resultado del Ejercicio en la vigencia 2025 cerró en \$ 35.052.478.655, que en comparación con las cifras reveladas en el año 2024 tuvo un incremento significativo por \$ 19.017.968.102 que en valores porcentuales representa incremento del 118,61%. A continuación, se presenta el detalle del resultado del ejercicio por cada una de las unidades.

- Gestión General (Unidad 01) registró \$32.288.990.642 como Resultado del Ejercicio en 2025, de tal modo que su incremento de \$25.326.571.317 frente al 2024, incremento que en términos porcentuales significa el 363,76% de lo registrado como Resultado del Ejercicio en el año 2024.
- Unidad de Salud (Unidad 02) para el año 2025, en la cuenta de Resultado del Ejercicio

registró \$435.392.494, que comparado con el año inmediatamente anterior refleja una disminución en \$992.795.846 en comparación a lo revelado en el año 2024, lo que en puntos porcentuales representa una disminución del 69,52%.

- La Unidad de Pensiones (unidad 03) presentó un incremento en la respectiva cuenta de Resultado del Ejercicio en \$137.135.902 respecto al año inmediatamente anterior, para de este modo en el 2025 llegar al total de \$3.465.804.510 con un 4,12% por encima a lo reflejado en la vigencia de 2024.
- Unidad de Regalías (unidad 04) en el resultado del ejercicio de 2025 tuvo una disminución significativa en el 50,77% que en valores monetarios equivale a \$2.190.959.617 menos que el año 2024, por lo que su Resultado del Ejercicio en el 2025 cerró en \$2.124.094.663.

Reservas

Las Reservas no presenta variación alguna, por lo que para el 2025 las reservas continúan por \$4.886.709.716, valor que corresponde a las reservas estatutarias y ocasionales de la Unidad de Salud.

Ganancias o Pérdidas por Planes de Beneficios a los Empleados

Esta cuenta no presenta variación, y continúa para el presente año con el saldo por valor de \$19.014.602.594 por cuenta del registro en el mes de marzo de 2024 del cálculo actuarial de acuerdo con los resultados finales presentados por el actuario Jesús Lizardo Barrios reportada por la División de Gestión de Talento Humano – Grupo de Gestión Pensional y, en el mes de julio de 2024 de la actualización de los derechos y obligaciones correspondiente a las cuotas partes pensionales a favor causadas, cuotas partes pensionales en contra causadas.

NOTA 27. ACTIVOS Y PASIVOS CONTINGENTES

27.1. Activos contingentes

CONCEPTO	2025	2024	VALOR VARIACIÓN
ACTIVOS CONTINGENTES	33.451.068.405	22.660.206.252	10.790.862.153
Litigios y mecanismos alternativos de solución de conflictos	6.038.835.621	5.989.365.039	49.470.582
Otros activos contingentes	27.412.232.784	16.670.841.213	10.741.391.571

A 31 de diciembre de 2025, los activos contingentes se componen de litigios y mecanismos alternativos de solución de conflictos y otros activos contingentes.

Los litigios y mecanismos alternativos de solución de conflictos representan el 18,05% del total de los activos contingentes, estos comprenden procesos judiciales en donde la universidad del Cauca actúa como demandante, mientras que los otros activos contingentes significan el 81,95% representados en ingresos potenciales por servicios educativos profesionales y de posgrados, administración de proyectos y principalmente a la actualización de los derechos contingentes por las cuotas partes pensionales a favor causadas.

27.2.Revelaciones generales de activos contingentes

CONCEPTO	CORTE 2025	CANTIDAD (Procesos o casos)
	VALOR EN LIBROS	
ACTIVOS CONTINGENTES	33.451.068.405	8
Litigios y mecanismos alternativos de solución de conflictos	6.038.835.621	8
Laborales	2.788.428.887	5
Administrativas	3.250.406.735	3
Otros activos contingentes	27.412.232.784	0
Otros activos contingentes	27.412.232.784	0

A término del periodo 2025, en aplicación del Procedimientos Contables para el Registro de los Procesos Judiciales, Conciliaciones Extrajudiciales y Embargos sobre Cuentas Bancarias actualizado por la resolución 421 de 2023 y la Resolución R-0879 de 31 de diciembre 2021, se evidenciaron por litigios y mecanismos alternativos de solución de conflictos donde actúa la institución como parte demandante, cinco procesos laborales y tres administrativos.

Los otros activos contingentes al finalizar el periodo 2025, presentaron un incremento del 64,43% con respecto al año anterior; principalmente se evidencia la variación en servicios educativos para posgrados y profesionales, administración de proyectos y otros ingresos.

27.3.Pasivos contingentes

CONCEPTO	2025	2024	VALOR VARIACIÓN
PASIVOS CONTINGENTES	9.766.494.926	8.560.643.979	1.205.850.947
Litigios y mecanismos alternativos de solución de conflictos	9.766.494.926	8.560.643.979	1.205.850.947

El Procedimientos Contables para el Registro de los Procesos Judiciales, Conciliaciones Extrajudiciales y Embargos sobre Cuentas Bancarias actualizado por la resolución 421 de 2023, se expresa que la Universidad reconocerá como pasivo contingente la obligación cuando se establezca que es posible, es decir, que la probabilidad de pérdida del litigio o del mecanismo alternativo de solución de conflictos es menor que la probabilidad de no pérdida.

Igualmente, la Resolución R-0879 de 31 de diciembre 2021 señala que si la probabilidad de pérdida se califica como MEDIA (superior al 25% e inferior o igual al 50%), el apoderado registrará el valor "0" en el Sistema Único de Información Litigiosa del Estado y comunicará al área financiera el valor de las pretensiones ajustado para que sea registrado como cuenta de orden; se realizará el mismo procedimiento si la probabilidad de pérdida se califica como BAJA (entre el 10% y el 25%).

27.3.1. Revelaciones generales de pasivos contingentes

CONCEPTO	CORTE 2025	CANTIDAD (Procesos o casos)
	VALOR EN LIBROS	
PASIVOS CONTINGENTES	9.766.494.926	15
Litigios y mecanismos alternativos de solución de conflictos	9.766.494.926	15
Civiles	500.609.055	1
Administrativos	9.265.885.871	14

A partir de la normatividad mencionada, la Institución reconoce a 31 de diciembre de 2025, quince procesos que representan el 100% de los pasivos contingentes y se clasifican en litigios y mecanismos alternativos de solución de conflictos en donde la universidad actúa como parte demandada.

En total a final del periodo 2025 se reconoce contablemente el valor de \$ 9.766.494.926 por pasivos contingentes incrementando en un 14,09% con respecto a la vigencia 2024, representados en catorce litigios y mecanismos alternativos de solución de conflictos de tipo administrativos y uno de tipo civil.

NOTA 28. CUENTAS DE ORDEN

28.1 Cuentas de orden deudoras

CONCEPTO	2025	2024	VALOR VARIACIÓN
CUENTAS DE ORDEN DEUDORAS (OTRAS)	0,00	0,00	0,00
ACTIVOS CONTINGENTES	33.451.068.406,00	22.660.206.252,00	10.790.862.154,00
Litigios y mecanismos alternativos de solución de conflictos	6.038.835.622,00	5.989.365.039,00	49.470.583,00
Otros activos contingentes	27.412.232.784,00	16.670.841.213,00	10.741.391.571,00
DEUDORAS DE CONTROL	298.716.724.408,00	300.804.896.861,00	-2.088.172.453,00
Bienes entregados en custodia	262.303,00	262.303,00	0,00
Bonos, títulos y especies no colocados	272.104.509.054,00	274.143.025.764,00	-2.038.516.710,00
Bienes y derechos retirados	1.325.423.367,00	1.325.423.367,00	0,00
Responsabilidades en proceso	112.579.620,00	74.453.196,00	38.126.424,00
Otras cuentas deudoras de control	25.173.950.064,00	25.261.732.231,00	-87.782.167,00
DEUDORAS POR CONTRA (CR)	-332.167.792.814,00	-323.465.103.113,00	-8.702.689.701,00
Activos contingentes por contra (cr)	-33.229.173.380,00	-22.660.206.252,00	-10.568.967.128,00
Deudoras fiscales por contra (cr)			0,00
Deudoras de control por contra (cr)	-298.938.619.434,00	-300.804.896.861,00	1.866.277.427,00

Las cuentas de Orden Deudoras incluyen los grupos que representan valores de Activos de naturaleza posible que pueden o no ocurrir que se confirman sólo cuando acontecen o cuando no ya que no están bajo el control total de la Institución, reflejan hechos o circunstancias que pueden afectar a la universidad pero no directamente sus resultados financieros ni su balance general; y, las Deudoras de Control en las que se incluyen las partidas que permite controlar las operaciones realizadas con terceros y aquellas que permiten ejercer control administrativo sobre bienes y derechos.

El 10,07% de las Cuentas de Orden Deudoras corresponde a los Activos Contingentes; de los cuales el 1,82% con valor de \$6.038.835.622 monto de las pretensiones por litigios y mecanismos alternativos de solución de conflictos en los que la Universidad actúa como parte demandante y otros activos contingentes con un 8,25% por \$27.412.232.784 siendo los más representativos y que presentan mayor variación respecto de los saldos del mismo periodo del 2024, los servicios educativos facturados sin solicitud de financiación, administración de proyectos y a cuotas partes pensionales a favor.

El 89,93% equivalente a \$298.716.724.408 agrupa las denominadas Cuentas Deudoras de Control entre las que se encuentra la estampilla Universidad del Cauca 180 años con monto de \$272.104.509.054, otros servicios Educativos con \$1.248.876.250, Recursos no corrientes de la conmutación que refiere a las Cuotas partes de pensiones conmutadas por valor de

\$23.828.422.829 y por acuerdos de pago por cuentas por cobrar por \$1.345.527.235.

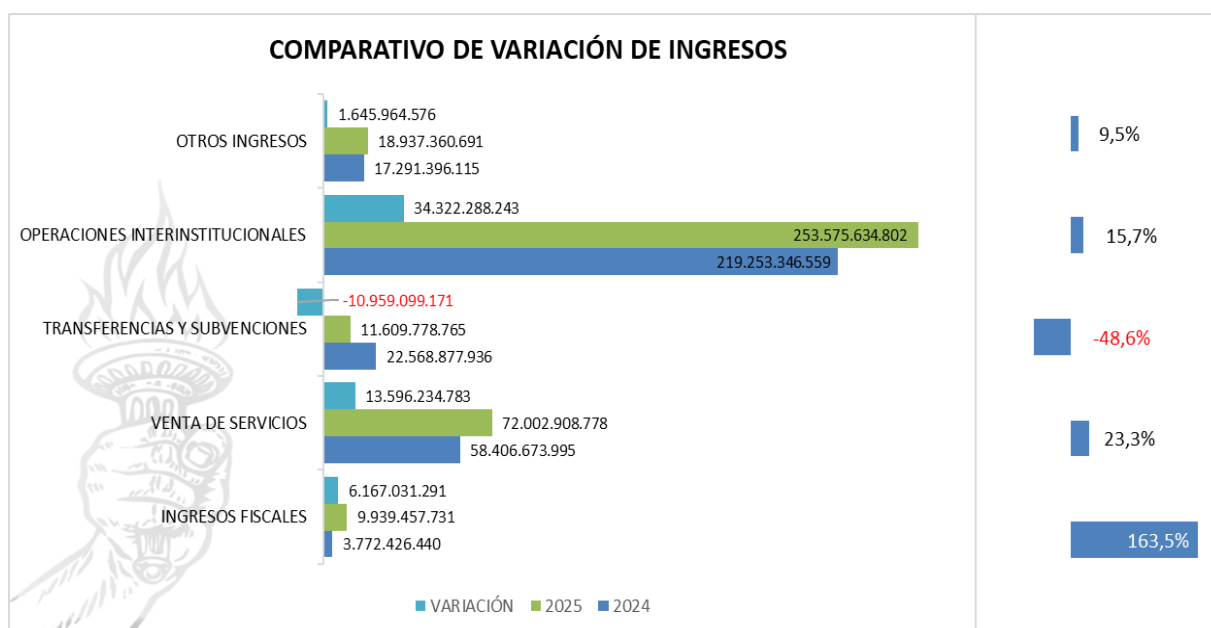
28.2 Cuentas de orden acreedoras

CONCEPTO	2025	2024	VALOR VARIACIÓN
CUENTAS DE ORDEN ACREEDORAS (OTRAS)	0,00	0,00	0,00
PASIVOS CONTINGENTES	-9.766.494.926,00	-8.560.643.979,00	-1.205.850.947,00
Litigios y mecanismos alternativos de solución de conflictos	-9.766.494.926,00	-8.560.643.979,00	-1.205.850.947,00
ACREEDORAS DE CONTROL	-24.108.926,00	-24.108.926,00	0,00
Bienes recibidos en custodia	-24.108.926,00	-24.108.926,00	0,00
ACREEDORAS POR CONTRA (DB)	9.790.603.852,00	8.584.752.905,00	1.205.850.947,00
Pasivos contingentes por contra (db)	9.790.603.852,00	8.584.752.905,00	1.205.850.947,00

Las cuentas de Orden Acreedoras refieren o revelan compromisos, responsabilidades contingentes o situaciones que podrían generar obligaciones futuras; representa posibles obligaciones y permite un seguimiento detallado de operaciones que no afectan el patrimonio actual, pero sí el futuro.

A 31 de diciembre de 2025 el 99,75% equivalente a \$9.766.494.926 corresponde al monto del valor de las demandas en las que la Universidad actúa como parte demandada y que respecto al saldo a diciembre de 2024 presenta una variación del 14,09% debido al ingreso de proceso civil por valor de \$500.609.055 interpuesto por la Fiduprevisora S.A. calificado con probabilidad de pérdida Medio-Baja, porcentaje de riesgo del 35% y por valor de \$705.241.891 en razón a ingreso y actualización de siete procesos administrativos; y el 0,25% por valor de \$24.108.926 representa el valor de los bienes de propiedad de terceros recibidos para su salvaguarda o custodia.

NOTA 29. INGRESOS



Los ingresos según el acuerdo 084 de 2021, son los incrementos en los beneficios económicos o en el potencial de servicios producidos a lo largo del periodo contable (bien en forma de entradas o incrementos del valor de los activos, o bien como salidas o decrementos de los pasivos) que dan como resultado aumentos del patrimonio y no están relacionados con los aportes para la creación de la Universidad del Cauca.

Composición

CÓD. CONT	CONCEPTO	2025	2024	VALOR VARIACIÓN
4	INGRESOS	366.065.140.767	321.292.721.045	44.772.419.722
4.1	Ingresos fiscales	9.939.457.731	3.772.426.440	6.167.031.291
4.3	Venta de servicios	72.002.908.778	58.406.673.995	13.596.234.783
4.4	Transferencias y subvenciones	11.609.778.765	22.568.877.936	-10.959.099.171
4.7	Operaciones Interinstitucionales	253.575.634.802	219.253.346.559	34.322.288.243
4.8	Otros ingresos	18.937.360.691	17.291.396.115	1.645.964.576

Durante la vigencia 2025, la Universidad del Cauca percibió ingresos por un valor total de \$366.065.140.767, los cuales registraron una variación positiva del 13,94% frente al año inmediatamente anterior, equivalente a \$44.772.419.722. Esta variación se explica por el comportamiento de los siguientes movimientos contables a nivel de clase:

- Ingresos Fiscales: Presentaron un incremento del 163,48%, equivalente a \$6.167.031.291, originado principalmente por el recaudo de la estampilla Universidad del Cauca 180 años y la estampilla Pro-Universidad Nacional.
- Ingresos por Venta de Servicios: Registraron un crecimiento del 23,28%, por valor de \$13.596.234.783, explicado principalmente por el aumento en los contratos de consultoría.
- Las Transferencias de la Nación presentan una disminución en el periodo 2025 del -48,56%, equivalente a -\$10.959.099.171 atribuida principalmente a la ejecución de 18 proyectos, correspondientes a la Unidad 04 - Regalías.
- Las Operaciones Interinstitucionales presentan un incremento en el periodo 2025 del 15,65% por valor de \$34.322.288.243 ocasionado por el incremento en los aportes nación para Gastos de funcionamiento girados en el 2025.
- Otros Ingresos presentan un incremento en el periodo 2025 del 9,52% equivalente a \$1.645.964.576 generado principalmente por la utilidad obtenida por la venta parcial de predios del sector Centro Deportivo Universitario de Tulcán, Bioterio y Residencias Femeninas y el registro cuenta de cobro del proyecto contrato interadministrativo número 4221 de 2024.

Los Aportes de la Nación se perciben para atender los gastos de inversión; de funcionamiento según lo establecido en la Ley 30 de 1992; gastos de funcionamiento para el pago de la concurrencia del pasivo pensional y para fortalecimiento de las IES en el marco del artículo 183 del Plan Nacional de Desarrollo.

29.1 Ingresos de transacciones sin contraprestación

	CONCEPTO	2025	2024	VALOR VARIACIÓN
	INGRESOS DE TRANSACCIONES SIN CONTRAPRESTACIÓN	275.124.871.298,00	245.594.650.935,00	29.530.220.363,00
4.1	INGRESOS FISCALES	9.939.457.731,00	3.772.426.440,00	6.167.031.291,00
4.1.05	TRIBUTARIOS	9.939.457.731,00	3.772.426.440,00	6.167.031.291,00
4.4	TRANSFERENCIAS Y SUBVENCIONES	11.609.778.765,00	22.568.877.936,00	-10.959.099.171,00
4.4.28	OTRAS TRANSFERENCIAS	11.609.778.765,00	22.568.877.936,00	-10.959.099.171,00
4.7	OPERACIONES INTERINSTITUCIONALES	253.575.634.802,00	219.253.346.559,00	34.322.288.243,00
4.7.05	FONDOS RECIBIDOS	253.575.634.802,00	219.253.346.559,00	34.322.288.243,00

Los ingresos de transacciones sin contraprestación corresponden a los ingresos que percibe la Universidad del Cauca sin que deba entregar a cambio una contraprestación, o si la entrega, el valor de esta es menor al valor del mercado del recurso recibido, entre otros hacen parte los siguientes:

Los ingresos sin contraprestación para el año 2025 revela un valor de \$275.124.871.298 con una variación positiva del 12,02% equivalente a \$29.530.220.363 respecto a los ingresos obtenidos bajo el mismo concepto en el año 2024. El valor total de los Ingresos sin Contraprestación se compone de los Ingresos Fiscales con un porcentaje de participación del 2,68% equivalente a \$9.939.457.731 con variación positiva del 163,48% sobre el año anterior por valor de \$6.167.031.291; transferencias y subvenciones, las cuales representa el 3,12% por valor de \$11.609.778.765. En relación con la vigencia anterior se registró una disminución del -48,56% que representa -\$10.959.099.171, comportamiento que obedece principalmente a la ejecución de 18 proyectos, dicha variación es de carácter temporal, dado que los recursos se encuentran sujetos a cronogramas de ejecución definidos para cada proyecto; las operaciones interinstitucionales con un porcentaje de participación del 68,25% equivalente a \$253.575.634.802 y una variación positiva de 15,65% respecto al año anterior por valor de \$34.322.288.243, recursos destinados para atender los gastos de funcionamiento, inversión y gastos para concurrencia nación pasivo pensional.

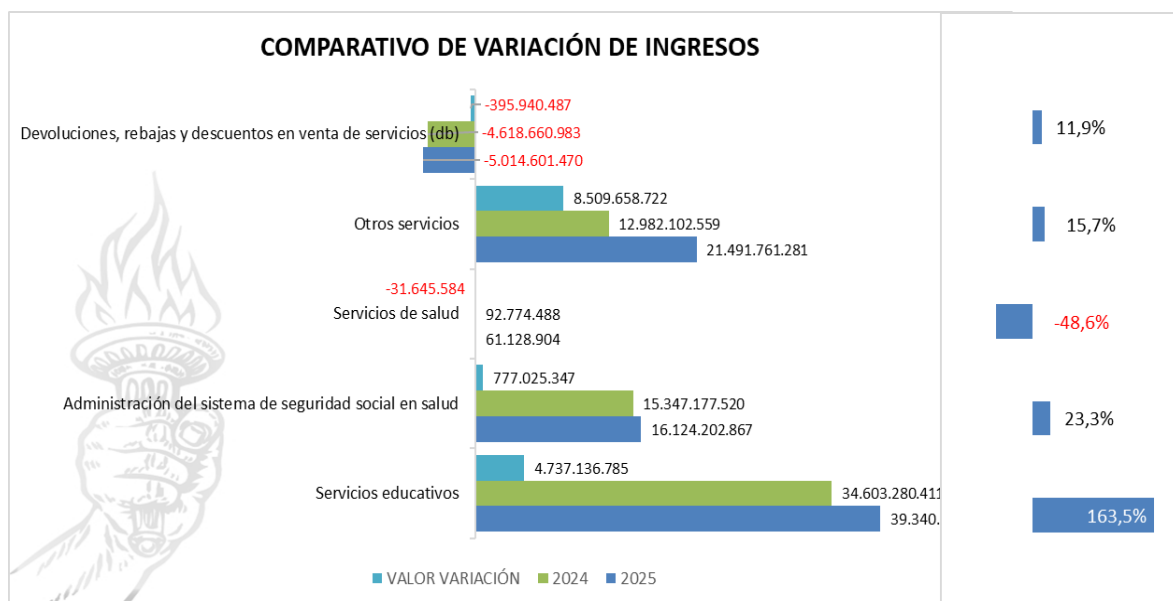
29.1.1 Ingresos fiscales – Detallado

	DESCRIPCIÓN	RESUMEN DE TRASANCCIONES			
		CONCEPTO	RECONOCIMIENTO DE INGRESOS (CR)	AJUSTES POR: DEVOLUCIONES, REBAJAS Y DESCUENTOS (DB)	SALDO FINAL
4.1	INGRESOS FISCALES	9.939.457.731,00	0,00	9.939.457.731,00	0,0
4.1.05	Impuestos	9.939.457.731,00	0,00	9.939.457.731,00	0,0
4.1.05.76	Estampillas	9.939.457.731,00	0,00	9.939.457.731,00	0,0

Los ingresos fiscales se originan por Estampilla Pro-Universidad Nacional y Estampilla Universidad del Cauca 180 años, presentando una variación positiva del 163,48% equivalente a \$6.167.031.291, aumento que se debe con referencia a la Universidad Nacional a un recaudo histórico que se dio en 2025, pasando de \$3.772.426.440 en el 2024 a \$9.939.457.731 en 2025, igual comportamiento tubo la Estampilla Universidad del Cauca, la cual presentó un aumento considerable en los recaudos, debido a la optimización en el proceso de recaudo, de acuerdo a la ordenanza 059 del 27 noviembre de 2024, pasando de \$1.869.146.907 en 2024 a \$5.833.813.503,83 en 2025.

29.2 Ingresos de transacciones con contraprestación

CÓD. CONT	CONCEPTO	2025	2024	VALOR VARIACIÓN
	INGRESOS DE TRANSACCIONES CON CONTRAPRESTACIÓN	91.452.690.660	75.785.279.389	15.667.411.271
4.3	VENTA DE SERVICIOS	72.002.908.778	58.406.673.995	13.596.234.783
4.3.05	Servicios educativos	39.340.417.196	34.603.280.411	4.737.136.785
4.3.11	Administración del sistema de seguridad social en salud	16.124.202.867	15.347.177.520	777.025.347
4.3.12	Servicios de salud	61.128.904	92.774.488	-31.645.584
4.3.90	Otros servicios	21.491.761.281	12.982.102.559	8.509.658.722
4.3.95	Devoluciones, rebajas y descuentos en venta de servicios (db)	-5.014.601.470	-4.618.660.983	-395.940.487
4.8	OTROS INGRESOS	19.449.781.882	17.378.605.394	2.071.176.488
4.8.02	Financieros	9.234.468.240	10.924.203.713	-1.689.735.473
4.8.06	Ajuste por diferencia en cambio	0	0	0
4.8.08	Ingresos diversos	9.695.228.230	6.365.883.196	3.329.345.034
4.8.30	Reversión de las pérdidas por deterioro de valor	7.664.221	1.309.206	6.355.015
4.8.31	Reversión de Provisiones	512.421.191	87.209.279	425.211.912



En referencia al total de los Ingresos con Contraprestación registrados en la vigencia 2025 se obtuvo el valor total de \$ 91.452.690.660 con una variación positiva del 20,67% equivalente a \$ 15.667.411.271 respecto al año 2024.

Los Ingresos de Transacciones con Contraprestación, se generan por la venta de servicios educativos los cuales tienen una participación del 43,01% equivalente a \$ 39.340.417.196, del total de ingresos con contraprestación y registra una variación positiva de 13,69% correspondiente a \$ 4.737.136.785 en comparación con el 2024.

Los Otros Ingresos tienen una participación del 21,27% equivalente a \$ 19.449.781.882 del valor total de los ingresos con contraprestación y registran una variación positiva del 11,92% por valor de \$ 2.071.176.488, el cual se debe a un incremento en el reconocimiento y causación de cuentas de cobro por convenios.

El Ministerio de Educación Nacional efectuó transferencias durante la vigencia 2025 por concepto de Política de Gratuidad dirigido a los estudiantes de pregrado: \$5.982.766.552 para el periodo 2025.1, \$3.472.790.417 para el periodo 2025.2, quedando pendiente de giro \$2.690.552.333 a 31 de diciembre de 2025 y corresponden para el periodo 2025.2.

La cuenta 4.3.11- Administración del Sistema de Seguridad Social en Salud, el total de los ingresos de esta cuenta la conforman las siguientes subcuentas: Unidad de pago por capitación del régimen contributivo, (Corresponden a los ingresos por aportes para salud que hacen los patronos, trabajadores y pensionados afiliados a la Unidad de Salud), Cuotas Moderadoras, Copagos, Plan Complementario, Aporte Adicional UPC por hijos dependientes mayores a 25 años, Recobros ARL e Ingresos por vacunas COVID. Esta cuenta presenta una variación de \$777.025.347, incremento que se origina principalmente por el ajuste salarial que el Gobierno Nacional decreta cada año, lo cual incide directamente en las cuentas interiormente descritas y demás porque los regímenes especiales perciben recursos adicionales por las personas que además de laborar en la Universidad del Cauca, laboran con otras instituciones o de forma independiente.

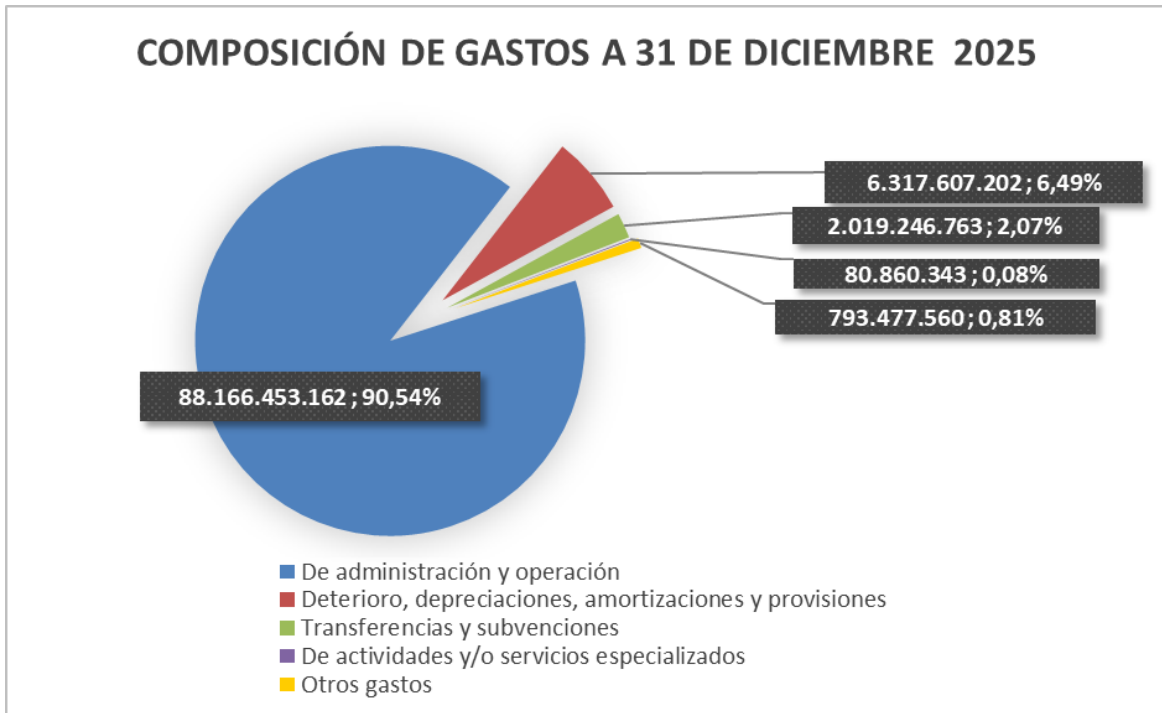
La cuenta 4.3.12- Servicios de Salud, la conforma la subcuenta: Servicios Conexos a la Salud - Otros Servicios (Corresponden a los ingresos por los servicios prestados a los usuarios de otras universidades por convenio existente entre Universidades públicas que cuentan con su propio sistema de seguridad social en salud). Presenta una variación negativa por valor de -\$31.645.584, disminución que se origina principalmente por una menor demanda de los usuarios de otras Universidades.

La cuenta 4.3.95- Devoluciones Rebajas y Descuentos en Venta de Servicios (DB), la conforma la subcuenta: Servicios de Salud (Corresponden a las devoluciones o reintegros que solicitan los afiliados a la Unidad de Salud por conceptos de copagos, cuotas moderadoras y servicio médico adicional). Esta cuenta, presenta una variación por valor de -\$ 395.940.722, representada principalmente en menores solicitudes de devoluciones o reintegros a nuestros usuarios, por los conceptos de copagos, cuotas moderadoras y servicio médico adicional.

NOTA 30. GASTOS

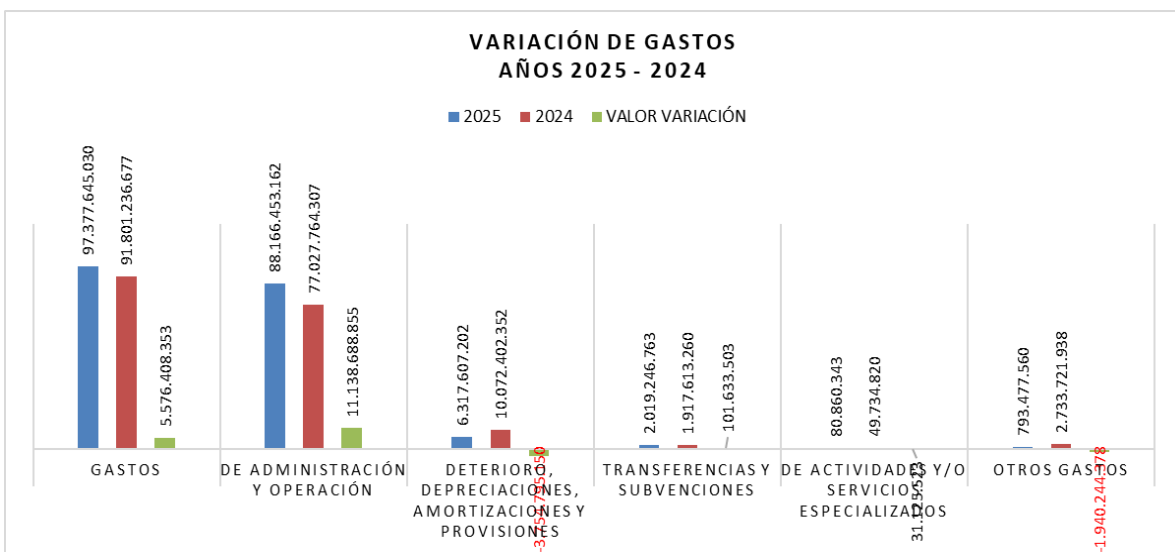
Composición

DESCRIPCIÓN		SALDOS A CORTE DE VIGENCIA		VARIACION
COD. CONTABL E	CONCEPTO	2025	2024	VALOR VARIACIÓN
5	GASTOS	97.377.645.030	91.801.236.677	5.576.408.353
5.1	De administración y operación	88.166.453.162	77.027.764.307	11.138.688.855
5.3	Deterioro, depreciaciones, amortizaciones y provisiones	6.317.607.202	10.072.402.352	-3.754.795.150
5.4	Transferencias y subvenciones	2.019.246.763	1.917.613.260	101.633.503
5.6	De actividades y/o servicios especializados	80.860.343	49.734.820	31.125.523
5.8	Otros gastos	793.477.560	2.733.721.938	-1.940.244.378



Durante el año 2025, la Universidad del Cauca incurrió en un total de gastos de \$97.377.645.030, distribuidos en los siguientes grupos de cuentas: Gastos de Administración y Operación, que representan el 90,54%; deterioro, depreciaciones, amortizaciones y provisiones, con un 6,49%; transferencias y subvenciones que equivalen al 2,07%; actividades y/o servicios especializados, con un 0,08%; y otros gastos, con el 0,81%.

En comparación con el 2024, los Gastos de Administración y Operación aumentaron un 14,46%. Por su parte, los gastos por deterioro, depreciaciones, amortizaciones y provisiones registraron una disminución en 37,28%; los gastos por transferencias y subvenciones incrementaron en 5,30%, mientras que los gastos por actividades y/o servicios especializados aumentaron en 62,60%; y otros gastos evidenciaron una disminución del 70,99%.



30.1 Gastos de administración, de operación y de ventas

DESCRIPCIÓN		SALDOS A CORTE DE VIGENCIA		VARIACION
COD. CONTABLE	CONCEPTO	2025	2024	VALOR VARIACIÓN
5.1	DE ADMINISTRACIÓN Y OPERACIÓN	88.166.453.162	77.027.764.307	11.138.688.855
5.1.01	Sueldos y salarios	21.173.001.917	19.466.320.560	1.706.681.357
5.1.02	Contribuciones imputadas	398.511.265	457.602.319	-59.091.054
5.1.03	Contribuciones efectivas	7.378.046.200	6.909.822.800	468.223.400
5.1.04	Aportes sobre la nómina	725.420.000	669.918.100	55.501.900
5.1.07	Prestaciones sociales	8.209.857.538	7.496.124.839	713.732.699
5.1.08	Gastos de personal diversos	3.707.079.351	4.094.443.405	-387.364.054
5.1.11	Generales	44.396.487.602	35.954.229.754	8.442.257.848
5.1.20	Impuestos, contribuciones y tasas	2.178.049.289	1.979.302.530	198.746.759

Del total de Gastos de Administración y Operación, los sueldos y salarios representa el 24,01% equivalente a \$21.173.001.917 el cual incluye horas extras y festivos, primas, bonificaciones, auxilio de transporte y subsidio de alimentación en beneficio de los empleados públicos y trabajadores oficiales de la Universidad que desarrollan actividades de dirección, control, operativas, mantenimiento y apoyo administrativo, acorde con la normatividad vigente, acuerdos, resoluciones, convención colectiva para los trabajadores oficiales y negociación colectiva de empleados públicos afiliados a SINTRAUNICOL subdirectiva Popayán.

La cuenta contable de sueldos y salarios presentó un incremento respecto al año 2024 del 8,77% equivalente a \$1.706.681.357, variación originada con la aplicación de la resolución R-0595 del 11 de junio de 2025 expedida por la Universidad que fija la escala salarial de los empleados públicos y administrativos de la planta administrativa en atención a los decretos 0611 y 0618 de 2025 respectivamente emitidos por el Gobierno Nacional que estipula:

Dentro de los términos establecidos en el Decreto 1072 de 2015, se adelantó en el presente año la negociación del pliego presentado por los representantes de las centrales y federaciones sindicales de los empleados públicos, en el cual se acordó, que para el año 2025 el aumento salarial debe corresponder al incremento porcentual del IPC total en 2024 certificado por el DANE, más 1,8%, el cual debe regir a partir del 1° de enero del presente año.

En atención a lo dispuesto en mencionada normatividad, el incremento porcentual del IPC total de 2024 certificado por el DANE fue de 5,2%, en consecuencia, los salarios y prestaciones establecidos en el presente decreto se ajustaron en 7% para 2025.

En los gastos de administración y operación por sueldos, A 31 de diciembre de 2025, la planta administrativa cuenta con 510 empleados públicos y 71 trabajadores oficiales, sumando un total de 581 funcionarios y la planta de personal docente, está compuesto por 466 docentes de planta, 1140 docentes ocasionales, 651 docentes catedra y 7 docentes de cargo administrativo. Estos gastos reflejan la estructura laboral que apoya las diversas actividades académicas y administrativas de la Universidad.

Las contribuciones imputadas incluyen los gastos por incapacidades, indemnizaciones y licencias de maternidad en los que la Universidad incurrió durante la vigencia de 2025. Las

contribuciones efectivas comprenden los aportes a cajas de compensación familiar, las cotizaciones a la seguridad social en salud, los aportes a riesgos laborales y las cotizaciones a las entidades administradoras del régimen de prima media y el régimen de ahorro individual. Además, los aportes sobre la nómina se destinan al ICBF. Las prestaciones sociales abarcan vacaciones, cesantías, prima de vacaciones, prima de Navidad, prima de servicios y bonificación especial de recreación. Por otro lado, los impuestos, contribuciones y tasas incluyen el impuesto predial unificado, las tasas, el gravamen a los movimientos financieros y otras contribuciones.

Los gastos de personal diversos para 2025 se encuentran comprendidos por la remuneración por servicios técnicos, capacitación, incentivo económico de bienestar, inscripciones, cursos, seminarios, congresos, dotación y suministro a trabajadores, gastos deportivos y de recreación, gastos de viaje entre otros; esta cuenta presentó una disminución por valor de \$387.364.054, en puntos porcentuales representa el 9,46% frente a lo revelado en el año 2024.

Del valor total de gastos de administración y operación, la cuenta de gastos generales representa el 50,36%, con un valor total de \$44.396.487.602, los cuales se distribuyen de la siguiente manera:

COD CONT	CONCEPTO	2025	% PART	2024	% PART	VARIACIÓN	% VARIAC
5.1.11	GENERALES	44.393.487.602	100,00%	35.954.229.754	100,00%	8.439.257.848	23,47%
5.1.11.13	Vigilancia y seguridad	7.871.953.969	17,73%	7.255.779.313	20,18%	616.174.656	8,49%
5.1.11.14	Materiales y suministros	5.124.116.306	11,54%	4.319.201.285	12,01%	804.915.021	18,64%
5.1.11.15	Mantenimiento	4.074.222.165	9,18%	3.036.435.765	8,45%	1.037.786.400	34,18%
5.1.11.17	Servicios públicos	1.958.466.987	4,41%	1.795.603.384	4,99%	162.863.603	9,07%
5.1.11.18	Arrendamiento operativo	14.500.000	0,03%	32.500.000	0,09%	-18.000.000	-55,38%
5.1.11.19	Viáticos y gastos de viaje	462.919	0,00%	0	0,00%	462.919	
5.1.11.20	Publicidad y propaganda	26.801.680	0,06%	38.623.000	0,11%	-11.821.320	-30,61%
5.1.11.21	Impresos, publicaciones, suscripciones y afiliaciones	358.672.881	0,81%	632.486.532	1,76%	-273.813.651	-43,29%
5.1.11.23	Comunicaciones y transporte	733.914.545	1,65%	800.870.529	2,23%	-66.955.984	-8,36%
5.1.11.25	Seguros generales	1.635.980.859	3,69%	100.551.674	0,28%	1.535.429.185	1527,01%
5.1.11.36	Implementos deportivos	114.512.966	0,26%	116.778.517	0,32%	-2.265.551	-1,94%
5.1.11.40	Contratos de administración	251.538.639	0,57%	3.928.573	0,01%	247.610.066	6302,80%
5.1.11.41	Sostenimiento de semovientes y plar	51.947.004	0,12%	54.676.915	0,15%	-2.729.911	-4,99%
5.1.11.46	Combustibles y lubricantes	199.778.169	0,45%	224.872.297	0,63%	-25.094.128	-11,16%
5.1.11.49	Servicios de aseo, cafetería, restaurante y lavandería	3.845.737.209	8,66%	3.275.996.570	9,11%	569.740.639	17,39%
5.1.11.54	Organización de eventos	424.000	0,00%	0	0,00%	424.000	
5.1.11.55	Elementos de aseo, lavandería y cafetería	316.776.428	0,71%	309.337.027	0,86%	7.439.401	2,40%
5.1.11.63	Contratos de aprendizaje	0	0,00%	0	0,00%	0	
5.1.11.64	Gastos legales	26.682.317	0,06%	17.675.711	0,05%	9.006.606	50,95%
5.1.11.65	Intangibles	39.295.935	0,09%	51.141.696	0,14%	-11.845.761	-23,16%
5.1.11.66	Costas procesales	3.457.959	0,01%	1.315.000	0,00%	2.142.959	162,96%
5.1.11.78	Comisiones	69.587.317	0,16%	48.638.708	0,14%	20.948.609	43,07%
5.1.11.79	Honorarios	13.862.961.437	31,23%	10.689.113.912	29,73%	3.173.847.525	29,69%
5.1.11.80	Servicios	3.756.653.081	8,46%	3.126.767.464	8,70%	629.885.617	20,14%
5.1.11.90	Otros gastos generales	55.042.830	0,12%	21.935.882	0,06%	33.106.948	150,93%

Los gastos generales de mayor participación son:

Vigilancia y Seguridad: En el año 2025, los gastos en vigilancia y seguridad alcanzaron un total de \$7.871.953.969, lo que representa el 17,73% del total de los gastos generales. En comparación con 2024, hay un incremento del 8,49%, equivalente a \$616.174.656. Este servicio de seguridad y vigilancia es suministrado por la empresa de seguridad privada UNIÓN TEMPORAL UNITEL.

Materiales y suministros: Este rubro representa el 11,54% del total de los gastos generales, equivalente a \$5.124.116.306. En comparación con el año anterior, se registró un incremento del 18,64% variación equivalente a \$804.915.021.

El aumento obedece principalmente a la suscripción de contratos para el suministro de materiales, equipos y elementos necesarios para las diferentes dependencias administrativas. Entre los contratos más representativos se destacan aquellos celebrados con el proveedor Guevara Burbano Elmer Ricardo, por un valor total de \$317.998.165, destinados al suministro de elementos eléctricos, así como con Distribuidora Maracaibo S.A, por un valor total de \$468.183.345, correspondientes al suministro de elementos de ferretería.

Seguros generales: Para la vigencia 2025, los seguros generales ascendieron a \$1.635.980.859 representado el 3,69% del total de los gastos generales, generando una variación del 1.535.429.185, correspondiente a un incremento del 1.527,01% respecto al año inmediatamente anterior. El aumento obedece por la ampliación y actualización de las coberturas de seguros, así como la contratación de nuevas pólizas para la protección de los bienes universitarios.

Mantenimiento: Para la vigencia 2025, los gastos por mantenimiento ascendieron a \$4.074.222.165 representando el 9,18% del total de los gastos generales, es así como se evidencia un incremento en la cuenta por el valor de \$1.037.786.400 con un porcentaje de 34,18% respecto a los valores registrados en la vigencia 2024, asociados a mayores intervenciones de mantenimiento de infraestructura y activos de la Universidad.

Honorarios: Registró una variación muy representativa con un 29,69%, por un valor de \$3.173.847.525. Al cierre del año 2025, esta cuenta alcanzó un total de \$13.862.961.437, lo que representa el 31,23% del total de los gastos generales, reflejando una mayor contratación de servicios profesionales requeridos para el cumplimiento de las funciones misionales y administrativas de la Universidad.

Impresos, publicaciones, suscripciones y afiliaciones: Para el 2025 representan el 0,81% del total de los gastos generales, equivalentes a \$358.672.881, que con respecto al año anterior disminuyeron en 43,29%, lo cual se atribuye a una menor contratación en este tipo de servicios durante el periodo.

30.2 Deterioro, depreciaciones, amortizaciones y provisiones

COD. CONTABLE	DESCRIPCIÓN CONCEPTO	SALDOS A CORTE DE VIGENCIA		VARIACION
		2025	2024	VALOR VARIACIÓN
5.3	DETERIORO, DEPRECIACIONES, AMORTIZACIONES Y PROVISIONES	6.317.607.202	10.072.402.352	-3.754.795.150
5.3.47	Deterioro de cuentas por cobrar	29.720.829	497.744.605	-468.023.776
5.3.51	Deterioro de propiedades, planta y equipo	0	0	0
5.3.60	Depreciación de propiedades, planta y equipo	3.224.917.785	6.714.994.356	-3.490.076.571
5.3.66	Amortización de activos intangibles	2.102.720.521	2.715.355.116	-612.634.595
5.3.68	Provisión litigios y demandas	960.248.067	144.308.275	815.939.792

Deterioro de Cuentas por Cobrar:

La Vicerrectoría Administrativa – Oficina de Crédito y Cartera, en cumplimiento de la normatividad aplicable a la Universidad del Cauca y, en particular, de lo dispuesto en la

Resolución 339 de 2025 de la Contaduría General de la Nación, mediante la cual se actualizan el Marco Conceptual y las Normas para el Reconocimiento, Medición, Revelación y Presentación de los Hechos Económicos del Marco Normativo para Entidades de Gobierno, aplica el método individual para el cálculo de la pérdida esperada sobre la cartera de estudiantes deudores por concepto de matrícula financiera de los programas de posgrado, de acuerdo con los criterios establecidos en la citada resolución.

Deterioro de valor de los Activos no Generadores de Efectivo:

El Área de Adquisiciones e Inventarios y la Unidad de Salud, realizan el análisis del cálculo de deterioro de los Activos no Generadores de Efectivo, de conformidad con el instructivo PA-GA-5.4.5-IN- 2 “Instructivo para cálculo de deterioro de Activos no Generadores de Efectivo”, para lo cual es necesario tener en cuenta el umbral de materialidad, indicios de deterioro de fuentes internas y externas establecidos por las políticas contables de la Universidad vigente.

Para la determinación del deterioro de la Propiedad, Planta y Equipo, la Universidad del Cauca aplica lo dispuesto en la política de Deterioro del valor de los activos generadores de efectivo (Título XIII) y en la política de Deterioro del valor de los activos no generadores de efectivo (Título XIV) del Acuerdo Superior 084 de 2021. Como resultado de la evaluación efectuada para la vigencia 2025, no se identificaron pérdidas por deterioro en la Propiedad, Planta y Equipo.

De conformidad con el Acuerdo Superior 084 de 2021, la disminución sistemática del valor depreciable de los activos a lo largo de su vida útil se realiza mediante el método de depreciación en línea recta, el cual se aplica de manera uniforme en todos los periodos, salvo que se presente un cambio en el patrón esperado de consumo de los beneficios económicos futuros o del potencial de servicio incorporado en el activo.

Al 31 de diciembre de 2025, la depreciación de la Propiedad, Planta y Equipo asciende a \$3.224.917.785, representada principalmente por edificaciones por \$1.955.714.105, equipos de comunicación y computación por \$154.927.007 y equipo médico y científico por \$488.157.163. Por su parte, la amortización de los activos intangibles al cierre del periodo fue de \$2.102.720.521, correspondiente en un 78,84% a licencias (\$1.657.751.027) y en un 21,16% a software (\$444.969.494).

De acuerdo con lo establecido en la Resolución R-0879 del 31 de diciembre de 2021, los procesos judiciales en contra de la Universidad se reconocen como provisión cuando la obligación es probable, es decir, cuando la probabilidad de pérdida del litigio o del mecanismo alternativo de solución de conflictos es superior al 50%.

En la vigencia 2025, las provisiones por litigios y demandas aumentaron de \$144.308.275 a \$960.248.067, lo que representa un incremento del 565,30% (\$815.939.792). Este incremento obedece principalmente a la demanda presentada por el Instituto Nacional de Vías – INVIAS, de acuerdo con el valor de la pretensión y la provisión reconocida, conforme a lo dispuesto en la Resolución 0879 de 2021.

30.3 Transferencias y Subvenciones

COD. CONTABLE	CONCEPTO	2025	2024	VALOR VARIACIÓN
5.4	TRANSFERENCIAS Y SUBVENCIONES	2.019.246.763	1.917.613.260	101.633.503
5.4.23	OTRAS TRANSFERENCIAS	2.019.246.763	1.917.613.260	101.633.503
5.4.23.01	Para pago de pensiones y/o cesantías	2.019.246.763	1.917.613.260	101.633.503

Corresponde a la transferencia de recursos por concurrencia en el pasivo pensional por parte de la Universidad del Cauca de conformidad con el parágrafo único, Artículo 9 del Acuerdo Superior 016 de 2011 “Los recursos que le corresponden a la Universidad aportar como concurrencia en cada vigencia fiscal, para el pago del Pasivo Pensional, se trasladarán al Fondo Pensional en forma mensual dentro de la vigencia y de acuerdo al porcentaje de recaudo efectivo de los aportes del Gobierno Nacional”.

30.4 De actividades y/o servicios especializados

DESCRIPCIÓN		SALDOS A CORTE DE VIGENCIA		VARIACION
COD. CONTABLE	CONCEPTO	2025	2024	VALOR VARIACIÓN
5.6	DE ACTIVIDADES Y/O SERVICIOS	80.860.343	49.734.820	31.125.523
5.6.13	ADMINISTRACIÓN DE LA SEGURIDAD SOCIAL EN SALUD	80.860.343	49.734.820	31.125.523
5.6.13.03	Promoción y prevención - Contributivo	49.310.382	45.035.278	4.275.104
5.6.13.18	Licencias de maternidad y paternidad	31.549.961	4.699.542	26.850.419

Con respecto al total de la cuenta 5.6.13 Administración de la Seguridad Social en Salud, la subcuenta 5.6.13.03 Promoción y Prevención – Contributivo representa el 60,98%, la cual hace referencia a los pagos efectuados a la Red contratada por la Unidad de Salud, para la prestación de los servicios médico-asistenciales en Promoción y Prevención a nuestra población afiliada, como son los servicios de laboratorios, Médicos especialistas, hospitalario entre otras especialidades. La variación por valor de \$4.275.104, se presenta porque en la vigencia 2025 hubo mayor demanda por parte de nuestros afiliados que durante la vigencia fiscal año 2024.

La subcuenta 5.6.13.18 Licencia de maternidad y paternidad representa el 39,02%, compuesta por los pagos efectuados a los afiliados que durante la vigencia 2024, tuvieron Licencia por Maternidad y Paternidad. La variación se presenta debido a que en el año 2025 hubo mayores nacimientos que en el año 2024, por tal razón se incrementó el costo de las licencias por maternidad y paternidad.

30.5 Otros gastos

	CONCEPTO	2025	2024	VALOR VARIACIÓN
5.8	OTROS GASTOS	793.477.560,00	2.733.721.938,00	-1.940.244.378,00
5.8.02	COMISIONES	2.590.213,00	28.522.761,00	-25.932.548,00
5.8.02.40	Comisiones Servicios Financieros	2.590.213,00	28.522.761,00	-25.932.548,00
5.8.03	AJUSTE POR DIFERENCIA EN CAMBIO	33.107.615,00	8.303.503,00	24.804.112,00
5.8.03.13	Adquisición De Bienes Y Servicios Del Exterior	33.107.615,00	7.908.171,00	25.199.444,00
5.8.03.90	Otros Ajustes Por Diferencia En Cambio	0,00	395.332,00	-395.332,00
5.8.04	FINANCIEROS	1.990.189,00	1.282.505,00	707.684,00
5.8.04.39	Intereses De Mora	1.326.271,00	0,00	1.326.271,00
5.8.04.47	Intereses Sobre Créditos Judiciales	663.918,00	1.282.505,00	-618.587,00
5.8.90	GASTOS DIVERSOS	640.588.440,00	2.500.761.876,00	-1.860.173.436,00
5.8.90.12	Sentencias	109.880.943,00	25.829.600,00	84.051.343,00
5.8.90.13	Laudos Arbitrales Y Conciliaciones Extrajudiciales	0,00	2.235.108.897,00	-2.235.108.897,00
5.8.90.17	Pérdidas En Siniestros	30.257.879,00	73.972.025,00	-43.714.146,00
5.8.90.19	Pérdida Por Baja En Cuentas De Activos No Financieros	500.440.990,00	111.804.801,00	388.636.189,00
5.8.90.27	Multas Y Sanciones	0,00	6.144.000,00	-6.144.000,00
5.8.90.90	Otros Gastos Diversos	8.628,00	47.902.553,00	-47.893.925,00
5.8.95	DEVOLUCIONES, REBAJAS Y DESCUENTOS EN VENTA DE SERVICIOS	115.201.103,00	194.851.293,00	-79.650.190,00
5.8.95.01	Servicios Educativos	49.233.020,00	72.955.633,00	-23.722.613,00
5.8.95.09	Servicios De Salud	11.513.843,00	2.346.870,00	9.166.973,00
5.8.95.16	Otros Servicios	54.454.240,00	119.548.790,00	-65.094.550,00

Para el año 2025, los otros gastos de la Universidad del Cauca descendieron a \$793.477.560, cifra que representa una disminución sustancial de (\$1.940.244.378) equivalente al (70,97%) en comparación con el año 2024, variación que se explica principalmente por la reducción en los gastos diversos. Este grupo de cuentas contables abarca diversas áreas, comenzando por las comisiones, que cayeron a \$2.590.213, lo cual equivale al 0,33% de los otros gastos totales para ese año. Seguidamente, en la cuenta ajuste por diferencia en cambio en adquisición de bienes y servicios del exterior, se observó un ascenso a \$33.107.615 en 2025, representando el 4,17% de los otros gastos totales. Los gastos financieros, impulsados por intereses de mora e intereses sobre créditos judiciales, también evidenciaron un aumento, alcanzando un valor de \$1.990.189, equivalente al 0,25% del total de otros gastos. Dentro del grupo 5.8 (Otros Gastos), es de resaltar que el valor más significativo se concentra en la cuenta 5.8.90 (Gastos Diversos). Específicamente, la subcuenta 5.8.90.19 (Pérdida por baja en cuentas de activos no financieros) pasó de \$111.804.801 en 2024 a \$500.440.990 en 2025, lo que representa un incremento de \$388.636.189. Este aumento se deriva de la baja por obsolescencia del sistema de recursos físicos, un evento registrado en 2025 (09-08-2025 y 10-12-2025) que no tuvo un equivalente registrado en el año anterior, 2024. Finalmente, la cuenta de devoluciones, rebajas y descuentos en venta de servicios, derivada de servicios educativos y otros, evidenció un descenso a \$115.201.103 en 2025, que constituye el 14,52% de los otros gastos totales.

Para el año 2025, los otros gastos totales de la Universidad del Cauca presentaron una disminución de \$1.940.244.378, reflejando una variación del (70,98%) a la baja respecto al valor registrado en la vigencia 2024.

Esta variación a la baja responde principalmente a la disminución obtenida en la cuenta de gastos diversos, la cual a 31 de diciembre de 2025 tuvo un saldo final de \$640.588.440, cerrando con una variación negativa de \$1.860.173.436 respecto a lo registrado en el año 2024.

Aunque se obtuvieron disminuciones significativas en las cuentas de gastos financieros, que aumentaron en \$707.684 y gastos por devoluciones, rebajas y descuentos por servicios educativos que disminuyeron en \$79.650.190, la variación de la subcuenta de servicios educativos es (\$23.722.613) y otros servicios (\$65.094.550), considerando la reducción en los gastos diversos da como resultado la disminución final en el grupo de otros gastos.

NOTA 31. COSTOS DE VENTAS

Composición

DESCRIPCIÓN		SALDOS A CORTE DE VIGENCIA		VARIACION
COD. CONT	CONCEPTO	2025	2024	VALOR VARIACIÓN
6	COSTOS	234.147.438.273	213.544.183.094	20.603.255.179
6.3	COSTO DE VENTAS DE SERVICIOS	234.147.438.273	213.544.183.094	20.603.255.179
6.3.05	SERVICIOS EDUCATIVOS	220.090.460.968	201.044.685.715	19.045.775.253
6.3.10	SERVICIOS DE SALUD	14.056.977.305	12.499.497.379	1.557.479.926

Para el 2025, y de acuerdo con las cifras reveladas se logra evidenciar el aumento de los costos los cuales responden al grupo de los costos de ventas de servicios con un valor total de \$234.147.438.273, el cual en comparación con el año anterior (2024) presentó un incremento porcentual de 9,65% que equivale a \$20.603.255.179 del total de los costos de ventas de servicios. Los costos de venta de servicios están comprendidos por las erogaciones asociadas con la adquisición de bienes y de servicios en desarrollo de las actividades de prestación de servicios en educación y salud.

Los costos por servicios educativos para el año 2024 ascendieron a \$201.044.685.715, producto del reconocimiento de los costos originados en la realización de las actividades misionales de educación; corresponde principalmente a los salarios y prestaciones sociales causadas de los docentes de planta, ocasionales, cátedra y docentes en cargo administrativo de la Universidad y salud por los costos incurridos en la prestación del servicio de salud a su afiliados y beneficiarios.

31.1 Costo de ventas de servicios

DESCRIPCIÓN		SALDOS A CORTE DE VIGENCIA		VARIACION
COD. CONT	CONCEPTO	2025	2024	VALOR VARIACIÓN
6.3	COSTO DE VENTAS DE SERVICIOS	234.147.438.273	213.544.183.094	18.802.518.707
6.3.05	SERVICIOS EDUCATIVOS	220.090.460.968	201.044.685.715	17.245.038.781
6.3.05.06	Educación formal - Superior formación técnica profesional	3.142.027	0	3.142.027
6.3.05.08	Educación formal - Superior formación profesional	194.310.000.913	177.068.104.159	17.241.896.754
6.3.05.09	Educación formal - Superior postgrado	6.580.257.181	5.833.965.270	746.291.911
6.3.05.16	Educación formal - Investigación	19.197.060.847	18.142.591.286	1.054.469.561
6.3.05.50	Servicios conexos a la educación	0	25.000	-25.000
6.3.10	SERVICIOS DE SALUD	14.056.977.305	12.499.497.379	1.557.479.926
6.3.10.19	Servicios ambulatorios - Otras actividades extramurales	9.806.018.487	8.589.377.239	1.216.641.248
6.3.10.67	Servicios conexos a la salud - Otros servicios	4.250.958.818	3.910.120.140	340.838.678

Durante la vigencia 2025, los costos de venta ascendieron a \$234.147.438.273, de los cuales el 94,08% \$220.090.460.968 correspondió a la prestación de servicios educativos. Estos costos comprenden principalmente gastos de personal docente (planta, ocasional y hora cátedra), apoyo administrativo, insumos y desplazamientos, asociados al desarrollo de programas técnicos \$3.142.027, profesionales \$194.310.000.913, posgrados \$6.580.257.181 y actividades de investigación \$19.197.060.847.

Por su parte, los costos de los servicios de salud alcanzaron \$14.056.977.305, equivalentes al 6% del total, y se originaron en gastos de personal médico y asistencial, servicios hospitalarios y clínicos, suministro de medicamentos, laboratorios, rayos X, atención de enfermedades de alto costo y actividades de promoción y prevención, requeridos para la atención de los afiliados y sus beneficiarios del sistema de salud universitario.

CUENTA CONTABLE	NOMBRE	Año 2025	Año 2024	Diferencia	%
6.3.10	SERVICIOS DE SALUD	14.056.977.306	12.499.497.379	1.557.479.927	12,46
6.3.10.19	Servicios ambulatorios - Otras actividades extramurales	9.806.018.487	8.589.377.239	1.216.641.248	14,16
6.3.10.19.01	Contratos por eventos y otras modalidades contributivo	9.806.018.487	8.589.377.239	1.216.641.248	14,16
6.3.10.19.01.01	Servicios Quirúrgicos a pacientes hospitalizados	5.583.381.471	3.593.991.834	1.989.389.637	55,35
6.3.10.19.01.02	Servicios médicos generales	149.740.590	126.739.377	23.001.213	18,15
6.3.10.19.01.03	Servicios médicos especializados	1.024.332.918	784.838.960	239.493.958	30,52
6.3.10.19.01.04	Servicios odontológicos	109.265.723	89.845.110	19.420.613	21,62
6.3.10.19.01.05	Servicios de enfermería	66.155.831	74.150.862	-7.995.031	-10,78
6.3.10.19.01.06	Servicios fisioterapéuticos	67.946.356	151.829.217	-83.882.861	-55,25
6.3.10.19.01.07	Otros servicios sanitarios - Servicios de Laboratorio	278.088.951	204.010.702	74.078.249	36,31
6.3.10.19.01.08	Servicios de diagnóstico de imágenes	511.253.968	465.110.140	46.143.828	9,92
6.3.10.19.01.09	Otros servicios sanitarios NCP	0	2.997.000	-2.997.000	-100,00
6.3.10.19.01.10	Servicios residenciales de salud , distintos a los prestados en hospitales	386.994.918	370.442.176	16.552.742	4,47
6.3.10.19.01.11	Suministro de medicamentos Extramural	213.687.650	91.123.686	122.563.964	134,50
6.3.10.19.01.12	Enfermedades de alto costo	1.415.170.111	2.634.298.175	-1.219.128.064	-46,28
6.3.10.67	Servicios conexos a la salud - Otros servicios	4.250.958.819	3.910.120.140	340.838.679	8,72
6.3.10.67	Materiales	3.360.992.608	3.025.947.064	335.045.544	11,07
6.3.10.67	Medicamentos entregados desde la farmacia de la Unidad de salud	3.314.874.446	2.995.705.202	319.169.244	10,65
6.3.10.67	Materiales odontológicas	26.857.446	13.382.083	13.475.363	100,70
6.3.10.67	Materiales para consulta externa y procedimientos	19.260.716	16.859.779	2.400.937	14,24
6.3.10.67	Generales	7.242.639	4.697.058	2.545.581	54,20
6.3.10.67	Sueldos y salarios	298.376.579	290.081.172	8.295.407	2,86
6.3.10.67	Contribuciones imputadas	1.261.879	2.755.119	-1.493.240	-54,20
6.3.10.67	Contribuciones efectivas	84.896.300	84.768.000	128.300	0,15
6.3.10.67	Aportes sobre la nómina	10.288.600	10.231.600	57.000	0,56
6.3.10.67	Depreciación y amortización	127.556.273	120.045.420	7.510.853	6,26
6.3.10.67	Prestaciones sociales	121.641.692	114.513.599	7.128.093	6,22
6.3.10.67	Gastos de personal diversos	238.702.249	257.081.108	-18.378.859	-7,15

Con respecto al total de los costos de ventas, la subcuenta 6.3.10.19 – Servicios Ambulatorios y Otras Actividades Extramurales representa el 69,76%, mientras que la subcuenta 6.3.10.67 – Servicios Conexos a la Salud – Otros Servicios corresponde al 30,24%. En relación con la subcuenta 6.3.10.19 – Servicios Ambulatorios y Otras Actividades Extramurales, las cuentas auxiliares más representativas presentan las siguientes variaciones:

- Los servicios quirúrgicos a pacientes hospitalizados registraron en 2025 un incremento del 55,35% frente a 2024, debido principalmente a una mayor demanda de atención hospitalaria por parte de los afiliados y al aumento de las tarifas de la red contratada, a pesar de los esfuerzos de negociación realizados.
- Los servicios médicos especializados presentaron un aumento del 10,45% respecto al año anterior, explicado por una mayor demanda de los afiliados y por el ajuste en las tarifas de los prestadores de la red.
- Por su parte, las enfermedades de alto costo mostraron una disminución del 46,28% frente a 2024, asociada principalmente a una menor cantidad de tratamientos y, en algunos casos, al fallecimiento de afiliados que padecían estas patologías, considerando además que la población de la Unidad de Salud presenta una pirámide poblacional inversa.

Respecto de la subcuenta 6.3.10.67 Servicios Conexos a la Salud - Otros Servicios, analizaremos las cuentas auxiliares más representativas como son:

- Medicamentos entregados por la farmacia de la Unidad de Salud: al comparar 2025 con 2024, se evidencia un incremento de \$319.169.244, equivalente al 10,65%, explicado principalmente por la mayor demanda de formulaciones médicas por parte de los afiliados y por el aumento de los costos de los medicamentos derivado del comportamiento del mercado.

- Sueldos y salarios: correspondientes al personal asistencial, presentan en 2025 un incremento de \$8.295.407 equivalente al 2,86% frente a 2024, debido principalmente a los ajustes salariales decretados por el Gobierno nacional, los cuales impactan igualmente las prestaciones sociales.
- Gastos de personal diversos: registran una disminución de (\$18.378.859) equivalente al (7,15%) en 2025 respecto al año anterior, asociada principalmente a la reducción en las incapacidades por enfermedad de los afiliados durante la vigencia.

NOTA 32. COSTOS DE TRANSFORMACIÓN.

Composición.

		CONCEPTO	2025	2024	VALOR VARIACIÓN
7	Db	COSTOS DE TRANSFORMACIÓN	234.147.438.274,00	213.544.183.096,00	20.603.255.178,00
7.2	Db	SERVICIOS EDUCATIVOS	220.090.460.968,00	201.044.685.715,00	19.045.775.253,00
7.3	Db	SERVICIOS DE SALUD	14.056.977.306,00	12.499.497.381,00	1.557.479.925,00

Al 31 de diciembre de 2025, los costos de transformación por servicios educativos registraron un incremento del 9,47%, y los costos por servicios de salud del (12,46%) en comparación al año 2024.

Los costos de transformación por servicios educativos comprenden las erogaciones asociadas al desarrollo de las actividades académicas, culturales, recreativas, investigativas, de extensión y de asesoría, entre otras. La Universidad del Cauca presta el servicio de educación formal a través de ciclos lectivos semestrales o anuales, conforme a su normativa interna (Acuerdos Académicos, Acuerdos Superiores, resoluciones y circulares), conducentes a la obtención de títulos profesionales y de posgrado. En este contexto, los costos asociados al servicio educativo incluyen la formación técnica profesional, tecnológica, profesional, de posgrado y la investigación. Adicionalmente, los servicios conexos a la educación corresponden a actividades complementarias que apoyan el proceso educativo, pero que no forman parte directa de la educación formal.

Por su parte, los costos de transformación por servicios de salud corresponden a los recursos incurridos en la prestación de los servicios de la Unidad de Salud a sus afiliados y beneficiarios. Estos costos se clasifican principalmente en servicios de salud ambulatorios y actividades extramurales, que incluyen los contratos con proveedores de bienes y servicios relacionados con la atención en salud, tales como servicios quirúrgicos a pacientes hospitalizados, servicios médicos generales y especializados, servicios odontológicos, de enfermería, fisioterapia, laboratorio, suministro de medicamentos y atención de enfermedades de alto costo. Asimismo, los servicios conexos a la salud – otros servicios abarcan los costos de materiales (medicamentos, insumos odontológicos y de consulta externa), los costos de nómina del personal asistencial (sueldos, prestaciones sociales, dotación, contribuciones y aportes) y la depreciación de los bienes vinculados a la prestación del servicio.

32.1 Costos de transformación - Detalle.

COD. CONT	DESCRIPCIÓN CONCEPTO	SALDOS A CORTE DE VIGENCIA		VARIACION
		2025	2024	VALOR VARIACIÓN
7.2	SERVICIOS EDUCATIVOS	220.090.460.968	201.044.685.715	19.045.775.253
7.2.06	EDUCACIÓN FORMAL - SUPERIOR - FORMACIÓN TÉCNICA PROFESIONAL	3.142.027	0	0
7.2.06.02	Generales	0	0	0
7.2.06.10	Gastos de personal diversos	3.142.027	0	3.142.027
7.2.08	EDUCACIÓN FORMAL - SUPERIOR - FORMACIÓN PROFESIONAL	194.310.000.913	177.068.104.159	17.241.896.754
7.2.08.01	Materiales	508.188.642	459.210.005	48.978.637
7.2.08.02	Generales	2.049.428.698	1.502.380.845	547.047.853
7.2.08.03	Sueldos y salarios	107.069.857.195	99.929.887.836	7.139.969.359
7.2.08.04	Contribuciones imputadas	4.369.642.333	3.889.511.435	480.130.898
7.2.08.05	Contribuciones efectivas	28.143.587.100	26.321.665.400	1.821.921.700
7.2.08.06	Aportes sobre la nómina	3.627.335.800	3.395.505.400	231.830.400
7.2.08.07	Depreciación y amortización	5.198.068.619	1.121.494.116	4.076.574.503
7.2.08.08	Impuestos	0	0	0
7.2.08.09	Prestaciones sociales	38.012.447.198	35.545.738.628	2.466.708.570
7.2.08.10	Gastos de personal diversos	5.331.445.328	4.902.710.494	428.734.834
7.2.09	EDUCACIÓN FORMAL - SUPERIOR - POSTGRADO	6.580.257.181	5.833.965.270	746.291.911
7.2.09.01	Materiales	54.273.516	13.004.135	41.269.381
7.2.09.02	Generales	860.099.592	850.849.405	9.250.187
7.2.09.05	Contribuciones efectivas	156.759.900	136.499.400	20.260.500
7.2.09.10	Gastos de personal diversos	5.509.124.173	4.833.612.330	675.511.843
7.2.10	EDUCACIÓN FORMAL - INVESTIGACIÓN	19.197.060.847	18.142.591.286	1.054.469.561
7.2.10.01	Materiales	1.113.764.586	852.485.608	261.278.978
7.2.10.02	Generales	6.563.395.576	9.869.665.954	-3.306.270.378
7.2.10.07	Depreciación y amortización	28.054.588	0	28.054.588
7.2.10.10	Gastos de personal diversos	11.491.846.097	7.420.439.724	4.071.406.373
7.2.50	SERVICIOS CONEXOS A LA EDUCACIÓN	0	25.000	-25.000
7.2.50.02	Generales	0	25.000	-25.000

Al cierre del periodo 2025, los servicios educativos de la Universidad del Cauca presentaron variaciones significativas en comparación con la vigencia 2024.

La educación formal – superior – formación profesional, que incluye erogaciones por materiales y suministros, mantenimiento, servicios públicos, arrendamientos, viáticos y gastos de viaje, seguros generales, sueldos y salarios, contribuciones imputadas, licencias, contribuciones efectivas y aportes sobre la nómina, registró un incremento del 9,74%, explicado principalmente por el fortalecimiento de las actividades académicas y administrativas asociadas a los programas de formación profesional.

Dentro de los términos establecidos en el Decreto 1072 de 2015, se adelantó en el presente año la negociación del pliego presentado por los representantes de las centrales y federaciones sindicales de los empleados públicos, en el cual se acordó, que para el año 2025 el aumento salarial debe corresponder al incremento porcentual del IPC total en 2024 certificado por el DANE, más 1,8%, el cual debe regir a partir del 10 de enero del presente año.

En atención a lo dispuesto en mencionada normatividad, el incremento porcentual del IPC total de 2024 certificado por el DANE fue de 5,2%, en consecuencia, los salarios y prestaciones establecidos en el presente decreto se ajustaron en 7% para 2025.

De igual manera, la educación formal – superior – posgrado, que comprende gastos de personal diverso, cotizaciones a seguridad social, apoyos económicos, materiales y suministros, así como viáticos y gastos de viaje, presentó un aumento del 12,79%, asociado a la dinámica académica y al mayor desarrollo de los programas de posgrado ofertados por la Institución.

Por su parte, la educación formal – investigación, que incluye gastos de viaje, viáticos, apoyos económicos, intangibles, seguros generales, arrendamientos, mantenimiento, materiales y suministros, evidenció un incremento del 5,81%, atribuible principalmente al mayor nivel de actividades investigativas desarrolladas durante la vigencia.

Finalmente, los servicios conexos a la educación, que abarcan conceptos como capacitación, bienestar social, estímulos, servicios y viáticos, registraron una disminución del (100%), debido a que durante la vigencia 2025 no se realizaron erogaciones por este concepto.

DESCRIPCIÓN		SALDOS A CORTE DE VIGENCIA		VARIACION
COD. CONT	CONCEPTO	2025	2024	VALOR VARIACIÓN
7.3	SERVICIOS DE SALUD	14.056.977.306	12.499.497.381	1.557.479.925
7.3.14	SERVICIOS CONEXOS A LA SALUD - OTROS SER	9.806.018.487	8.589.377.239	1.216.641.248
7.3.14.02	Servicios conexos a la salud - otros servicios	9.806.018.487	8.589.377.239	1.216.641.248
7.3.87	SERVICIOS CONEXOS A LA SALUD - OTROS SER	4.250.958.819	3.910.120.142	340.838.677
7.3.87.01	Materiales	3.360.992.608	3.025.947.064	335.045.544
7.3.87.02	Generales	7.242.639	4.697.058	2.545.581
7.3.87.03	Sueldos y salarios	298.376.579	290.081.172	8.295.407
7.3.87.04	Contribuciones imputadas	1.261.879	2.755.119	-1.493.240
7.3.87.05	Contribuciones efectivas	84.896.300	84.768.000	128.300
7.3.87.06	Aportes sobre la nómina	10.288.600	10.231.600	57.000
7.3.87.07	Depreciación y amortización	127.556.273	120.045.422	7.510.851
7.3.87.09	Prestaciones sociales	121.641.692	114.513.599	7.128.093
7.3.87.10	Gastos de personal diversos	238.702.249	257.081.108	-18.378.859

A 31 de diciembre de 2025 los servicios de salud, de la Universidad incrementaron en \$14.056.977.306, registrando un incremento de \$1.557.479.92 equivalente a una variación del 12,46% frente a la vigencia anterior.

Dentro de este rubro destacan los servicios conexos a la salud - otros servicios representando un incremento del 14,16%, como resultado de la mayor demanda de servicios complementarios asociados a la atención de la comunidad universitaria. De igual manera, los servicios conexos a la salud - otros servicios, aumento en 340.838.677 equivalente al 8,72% asociado al fortalecimiento y continuidad de los servicios necesarios para la prestación integral de los servicios de salud institucionales.

NOTA 33. ACUERDOS DE CONCESIÓN - ENTIDAD CONCEDENTE:

No aplica

NOTA 34. ADMINISTRACIÓN DE RECURSOS DE SEGURIDAD SOCIAL EN PENSIONES (Fondos de Colpensiones):

No aplica

NOTA 35. EFECTOS DE LAS VARIACIONES EN LAS TASAS DE CAMBIO DE LA MONEDA EXTRANJERA

Composición.

		CONCEPTO	2025	2024	VALOR VARIACIÓN
		VALOR NETO DEL AJUSTE POR DIFERENCIA EN CAMBIO	-33.107.615	-8.303.503	-24.804.112
4.8.06 (+)	Cr	Incrementos (ingresos) por ajuste por diferencia en cambio	0	0	0
5.8.03 (-)	Db	Reducciones (gastos) por ajuste por diferencia en cambio	33.107.615	8.303.503	24.804.112

Al 31 de diciembre de 2025, las variaciones en la tasa de cambio de la moneda extranjera no generaron ingresos por concepto de ajustes en diferencia de cambio relacionados con la devolución de divisas. No obstante, debido a las fluctuaciones de la Tasa Representativa del

Mercado (TRM) al momento de adquirir servicios en el exterior para la Universidad, se reconocieron gastos por ajustes derivados del mayor valor pagado en giros asociados a expertos e invitados internacionales, publicación de artículos, membresías, suscripciones y cuotas de sostenimiento, por un valor total de \$33.107.615. Este valor representa un incremento del 74,91% en comparación con el periodo 2024.

NOTA 36. IMPUESTO A LAS GANANCIAS

No aplica

NOTA 37. COMBINACIÓN Y TRASLADO DE OPERACIONES.

No aplica

NOTA 38. REVELACIONES SOBRE EL ESTADO DE FLUJO DE EFECTIVO.

La Contaduría General de la Nación (CGN) emitió la Resolución 339 de 2025, mediante la cual se actualizan el Marco Conceptual para la Preparación y Presentación de Información Financiera y las Normas para el Reconocimiento, Medición, Revelación y Presentación de los Hechos Económicos del Marco Normativo para Entidades de Gobierno.

Uno de los cambios importantes introducidos por esta resolución fue la exclusión del Estado de Flujos de Efectivo del conjunto obligatorio de estados financieros para las entidades públicas sujetas al régimen de contabilidad pública.

Elaboró: Grupo de Gestión Contable
División de Gestión Financiera
Vicerrectoría Administrativa



DEIBAR RENE HURTADO HERRERA
Rector



MARÍA OTILIA SOLARTE DAGUA
Profesional Especializada
División de Gestión Financiera



WILSON ALFREDO BENAVIDES R.
Profesional Especializado
Contador